

# Claves del día

Destacado **del mercado de Chicago**



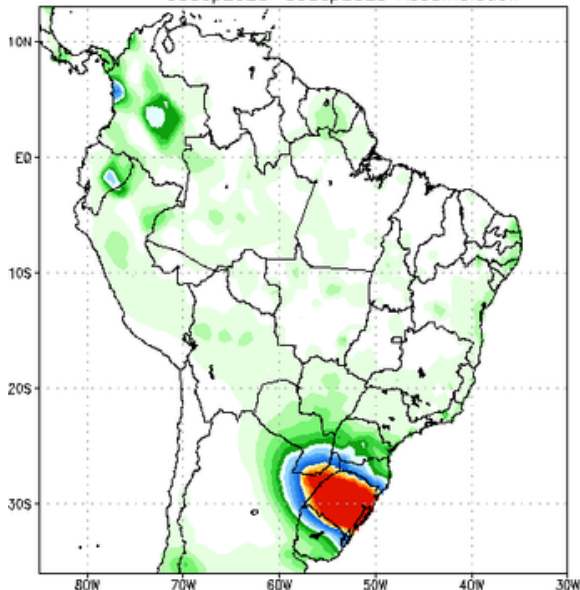
- ▶ **Los mercados de Chicago y Kansas permanecieron cerrados durante la noche por la celebración del día del trabajo en EE.UU.** No habrá precios de referencia de esos mercados durante todo el día.
- ▶ En el plano local, **las regiones del Núcleo Norte y Sur, Entre Ríos y el Este de Córdoba se beneficiaron de precipitaciones de entre 15 y 50 mm.** Las mismas ayudarán a mantener los rindes de los cultivos de la fina al mismo tiempo que permiten proyectar la siembra de la nueva campaña gruesa.

	Apertura	Último	Variación	Variación (%)
<b>Soja</b>				
Nov 2023	\$503.09	-	-	-
Ene 2024	\$508.02	-	-	-
Mar 2024	\$509.71	-	-	-
Jul 2024	\$509.86	-	-	-
Ago 2024	\$501.18	-	-	-
<b>Maiz</b>				
Dic 2023	\$189.52	-	-	-
Mar 2024	\$195.42	-	-	-
May 2024	\$198.81	-	-	-
Jul 2024	\$200.23	-	-	-
Sep 2024	\$198.89	-	-	-
<b>Trigo</b>				
Dic 2023	\$218.77	-	-	-
Mar 2024	\$228.55	-	-	-
May 2024	\$234.79	-	-	-
Jul 2024	\$237.81	-	-	-
Sep 2024	\$241.85	-	-	-

Actualizado a las 07:25 AM

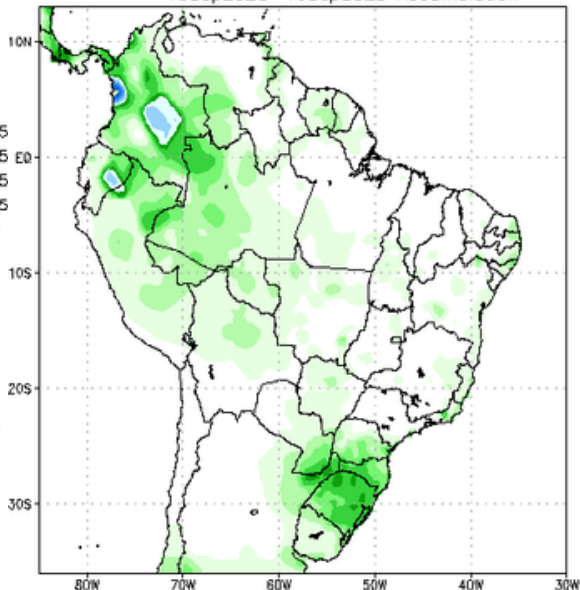
## ► Pronóstico de **precipitaciones**

NCEP GFS Ensemble Forecast 1–7 Day Precipitation (mm)  
from: 03Sep2023  
03Sep2023–09Sep2023 Accumulation



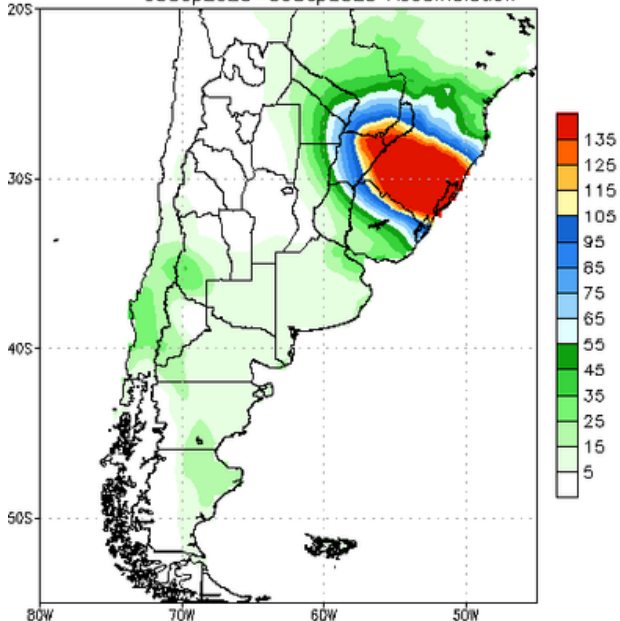
Bias correction based on last 30-day forecast error

NCEP GFS Ensemble Forecast 8–14 Day Precipitation (mm)  
from: 03Sep2023  
10Sep2023–16Sep2023 Accumulation



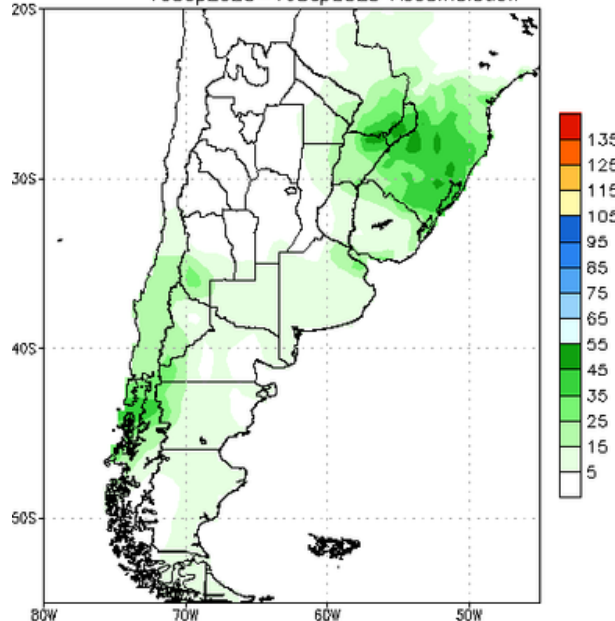
Bias correction based on last 30-day forecast error

NCEP GFS Ensemble Forecast 1–7 Day Precipitation (mm)  
from: 03Sep2023  
03Sep2023–09Sep2023 Accumulation



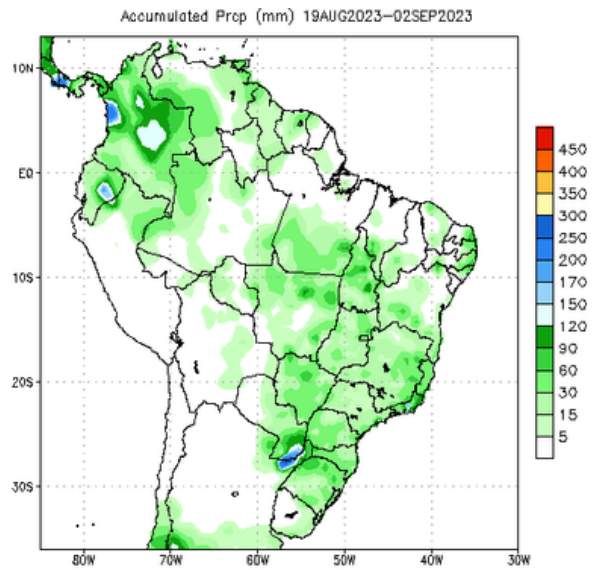
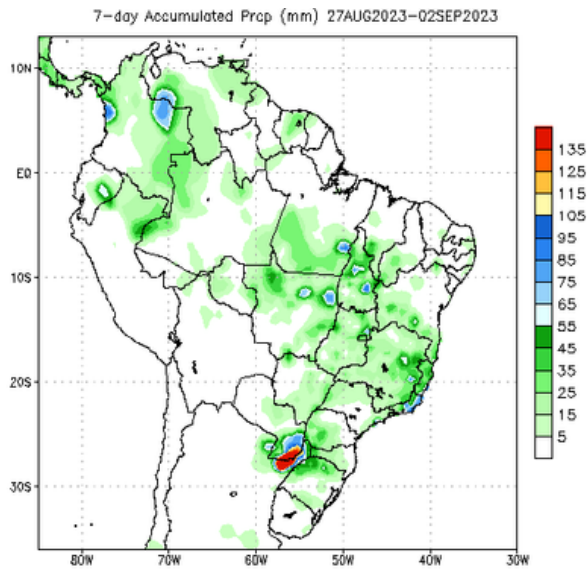
Bias correction based on last 30-day forecast error

NCEP GFS Ensemble Forecast 8–14 Day Precipitation (mm)  
from: 03Sep2023  
10Sep2023–16Sep2023 Accumulation

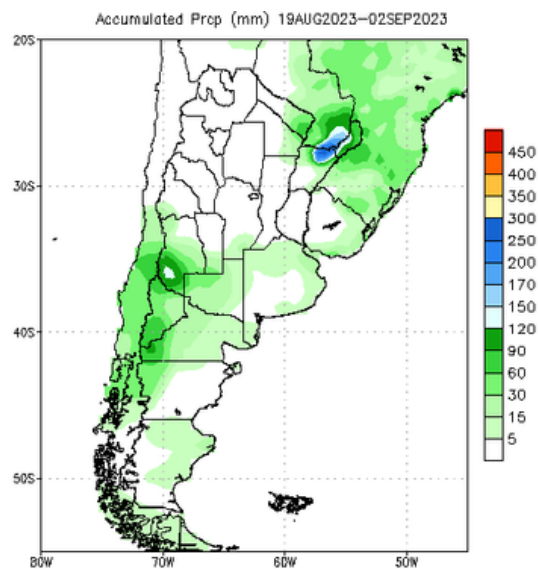
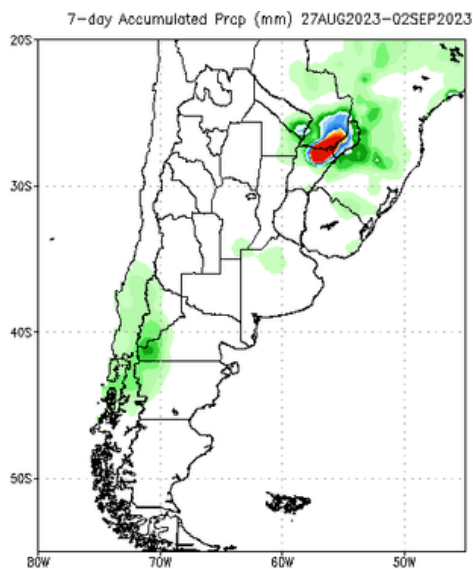


Bias correction based on last 30-day forecast error

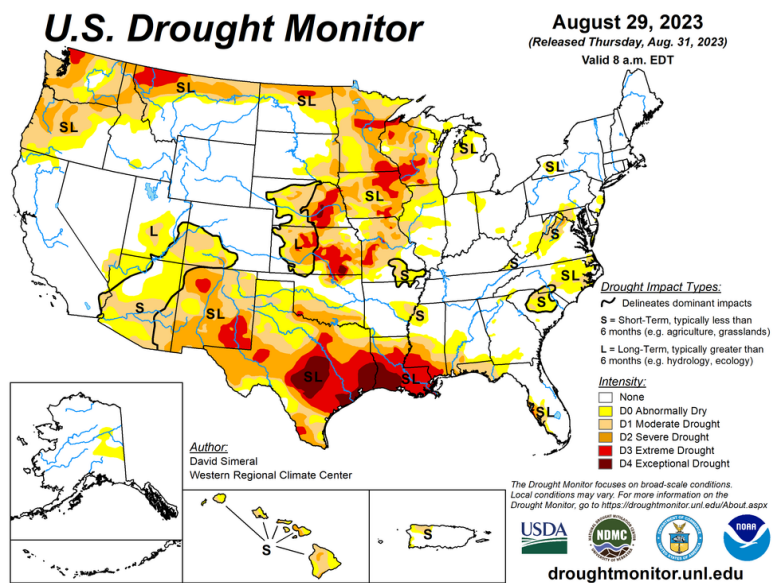
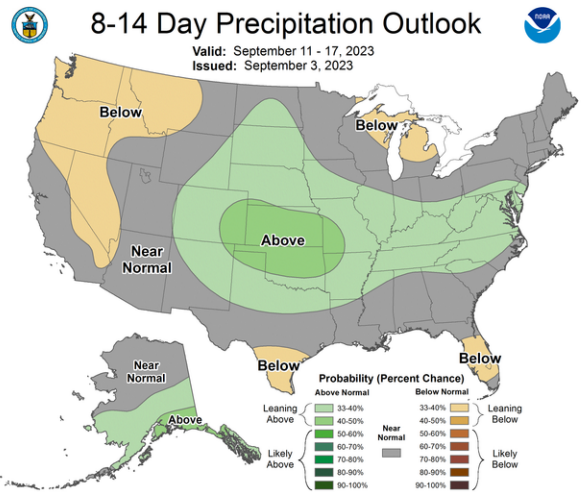
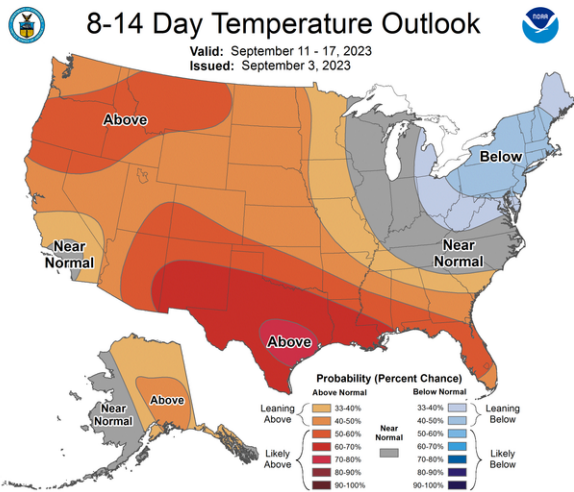
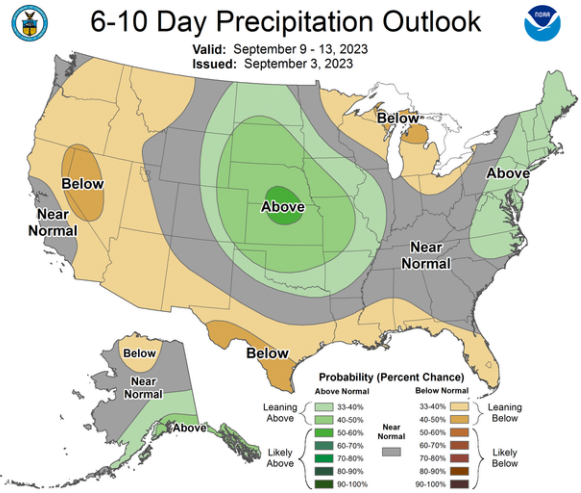
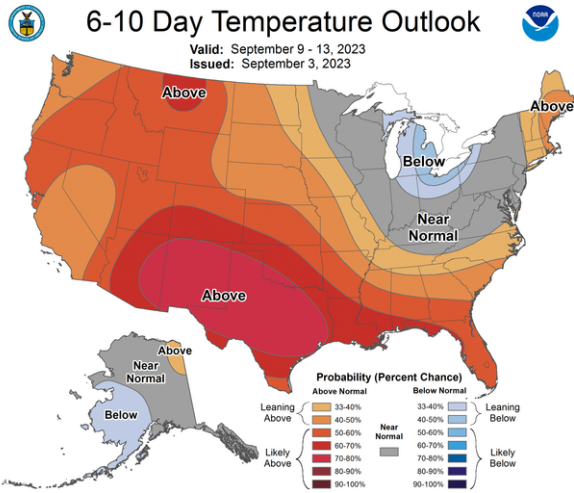
## ► Precipitaciones **acumuladas**



Data Source: CPC Unified (gauge-based & 0.5x0.5 deg resolution) Precipitation Analysis



Data Source: CPC Unified (gauge-based & 0.5x0.5 deg resolution) Precipitation Analysis



- ▶ **Las acciones europeas subieron, impulsadas por señales de que las medidas de estímulo de China se están filtrando en la economía y por las apuestas de que las tasas de interés globales se están acercando a un máximo.** Los mercados estadounidenses estarán cerrados el lunes por el feriado del Día del Trabajo, pero los futuros avanzaron después de que el índice S&P 500 registrara su mejor semana desde junio.
- ▶ **La confianza del mercado recibió un impulso con el informe de empleo de Estados Unidos del viernes que mostró un mercado laboral en constante enfriamiento, ofreciendo a la Reserva Federal espacio para pausar los aumentos de tasas este mes.** Los mercados aprovecharon esas ganancias tras la noticia de un aumento durante el fin de semana en las ventas de viviendas en dos de las ciudades más grandes de China, una señal temprana de que los esfuerzos del gobierno para amortiguar una desaceleración inmobiliaria récord están ayudando.
- ▶ **Los precios del petróleo se estabilizaron, con el crudo WTI estable alrededor de 85,6 dólares por barril, después de subir la semana pasada tras el anuncio de Rusia de que ampliará las restricciones a las exportaciones.** Los operadores esperan ampliamente que Arabia Saudita, que junto con Moscú marca la pauta en la alianza OPEP+, haga lo mismo e impulse sus restricciones voluntarias hasta octubre.