

Claves del día

Destacado **del mercado de Chicago**



Soja

- ▶ **Los precios de la soja subieron durante la noche debido a las últimas actualizaciones de Crop Progress del USDA, que incluyeron recortes mayores de lo esperado en las calificaciones condicionadas.** "Los cultivos de soja y maíz de EE.UU. se están preparando para la cosecha y estamos viendo más daños debido al clima cálido y seco", dijo a Reuters un operador con sede en Singapur.

Maíz

- ▶ **Los precios del maíz subieron esta mañana debido a que ayer los recortes de calificación crediticia del USDA fueron mayores de lo esperado,** lo que renovó las preocupaciones sobre las rebajas de rendimiento.

Trigo

- ▶ **Los precios del trigo subieron durante la noche debido a las continuas preocupaciones sobre las pérdidas de cosechas debido a la sequía en Canadá, Australia y Argentina.** Además, los retrasos en la siembra en las llanuras de EE.UU. debido a la sequía en curso comenzaron a preocupar a algunos analistas.

| | Apertura | Último | Variación | Variación (%) |
|-----------------|----------|----------|-----------|---------------|
| Soja | | | | |
| Nov 2023 | \$501.55 | \$506.70 | \$5.14 | 1.03% |
| Ene 2024 | \$506.70 | \$511.55 | \$4.85 | 0.96% |
| Mar 2024 | \$508.90 | \$513.68 | \$4.78 | 0.94% |
| Jul 2024 | \$509.64 | \$513.75 | \$4.12 | 0.81% |
| Ago 2024 | \$501.40 | \$505.08 | \$3.67 | 0.73% |
| Maiz | | | | |
| Dic 2023 | \$191.33 | \$192.35 | \$1.02 | 0.53% |
| Mar 2024 | \$197.23 | \$198.26 | \$1.02 | 0.52% |
| May 2024 | \$200.46 | \$201.41 | \$0.94 | 0.47% |
| Jul 2024 | \$201.80 | \$202.83 | \$1.02 | 0.51% |
| Sep 2024 | \$200.15 | \$201.01 | \$0.87 | 0.43% |
| Trigo | | | | |
| Dic 2023 | \$220.17 | \$222.08 | \$1.91 | 0.87% |
| Mar 2024 | \$229.65 | \$231.49 | \$1.84 | 0.80% |
| May 2024 | \$235.23 | \$237.07 | \$1.84 | 0.78% |
| Jul 2024 | \$237.95 | \$239.64 | \$1.69 | 0.71% |
| Sep 2024 | \$241.85 | \$243.46 | \$1.62 | 0.67% |

Actualizado a las 06:52 AM

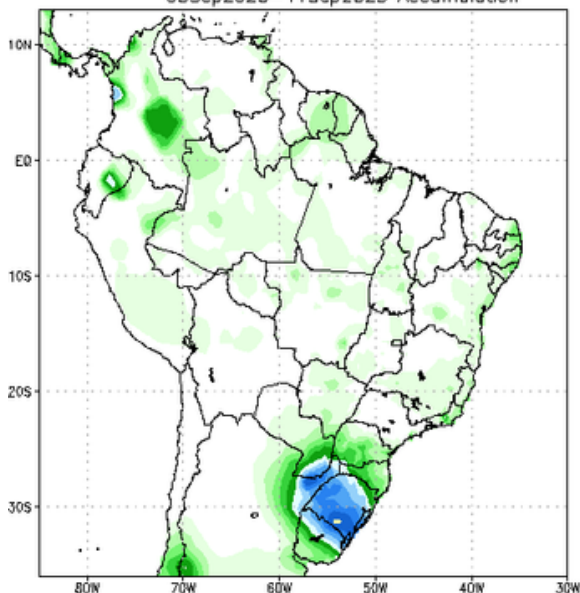
| EVOLUCIÓN DE CULTIVOS | | | | 3/9/2023 |
|--|--------------|---------------|--------------|--------------|
| ESTADO FENOLÓGICO | Año Anterior | Sem. Anterior | Sem. Actual | Prom. 5 años |
| Maíz - Grano pastoso (<i>Dough</i>) | 91% | 88% | 93% | 92% |
| Maíz - Grano dentado (<i>Dented</i>) | 61% | 51% | 67% | 65% |
| Maíz - Madurez (<i>Mature</i>) | 14% | 9% | 18% | 16% |
| Soja - Largando Vainas | 94% | 91% | 95% | 94% |
| Soja - Dejando caer hojas | 9% | 5% | 16% | 13% |
| Trigo de invierno - Siembra | 3% | - | 1% (3%) | 3% |
| Trigo de primavera - Cosecha | 68% | 54% | 74% (71%) | 77% |

| CONDICIÓN DE CULTIVOS | | | | | | 3/9/2023 |
|-----------------------|-----------|-------|---------|-------|-----------|--------------|
| SOJA | Muy pobre | Pobre | Regular | Buena | Excelente | |
| Semana actual | 5% | 12% | 30% | 44% | 9% | |
| Buena + Excelente | | | | | | 53% (55%) |
| Sem. Anterior | 4% | 10% | 28% | 48% | 10% | |
| Año 2022 | 5% | 9% | 29% | 47% | 10% | |
| MAÍZ | Muy pobre | Pobre | Regular | Buena | Excelente | |
| Semana actual | 6% | 12% | 29% | 44% | 9% | |
| Buena + Excelente | | | | | | 53% (54%) |
| Sem. Anterior | 6% | 11% | 27% | 47% | 9% | |
| Año 2022 | 8% | 11% | 27% | 43% | 11% | |

@BCRmercados en base a USDA

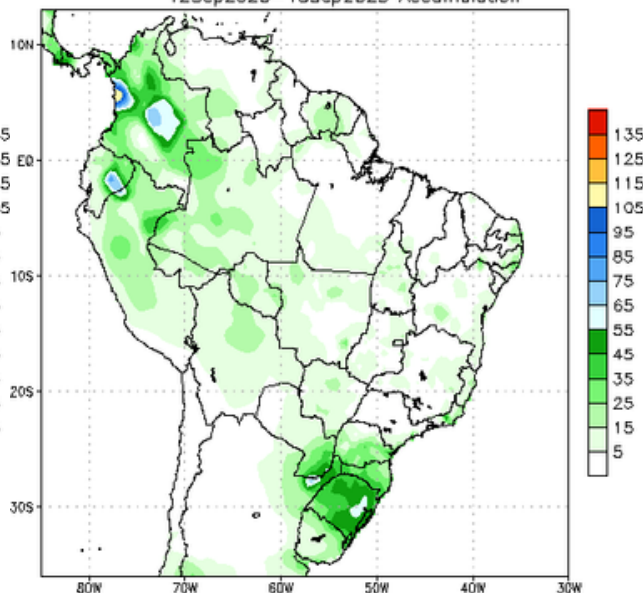
► Pronóstico de **precipitaciones**

NCEP GFS Ensemble Forecast 1-7 Day Precipitation (mm)
from: 05Sep2023
05Sep2023-11Sep2023 Accumulation



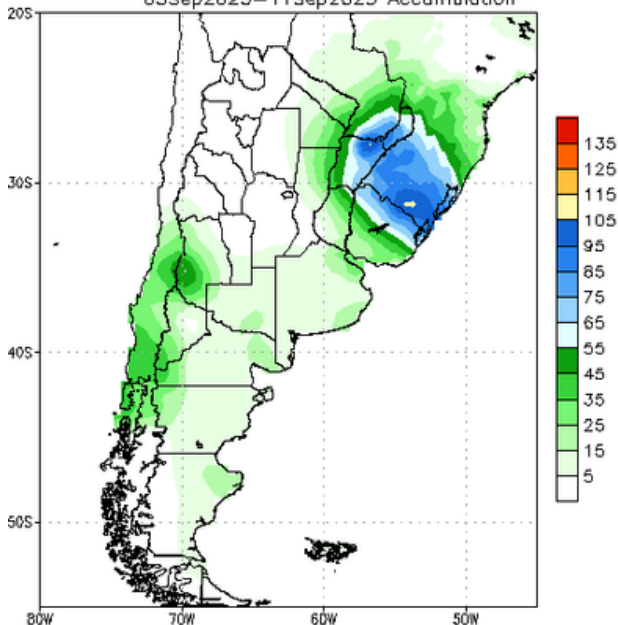
Bias correction based on last 30-day forecast error

NCEP GFS Ensemble Forecast 8-14 Day Precipitation (mm)
from: 05Sep2023
12Sep2023-18Sep2023 Accumulation



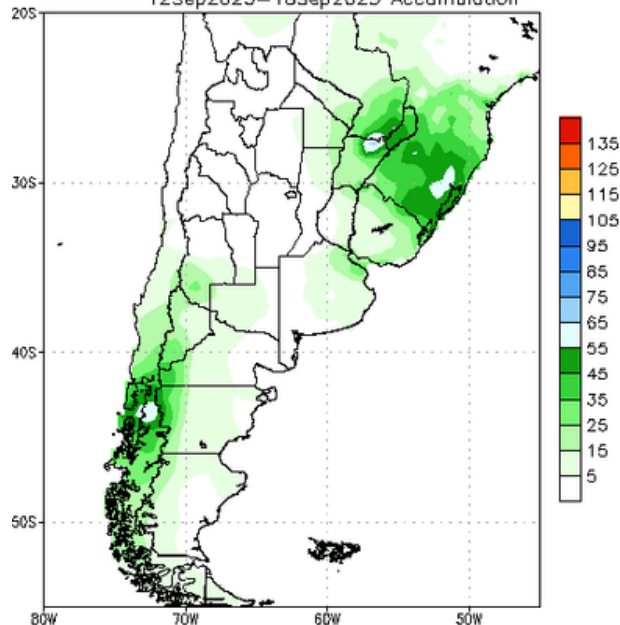
Bias correction based on last 30-day forecast error

NCEP GFS Ensemble Forecast 1-7 Day Precipitation (mm)
from: 05Sep2023
05Sep2023-11Sep2023 Accumulation



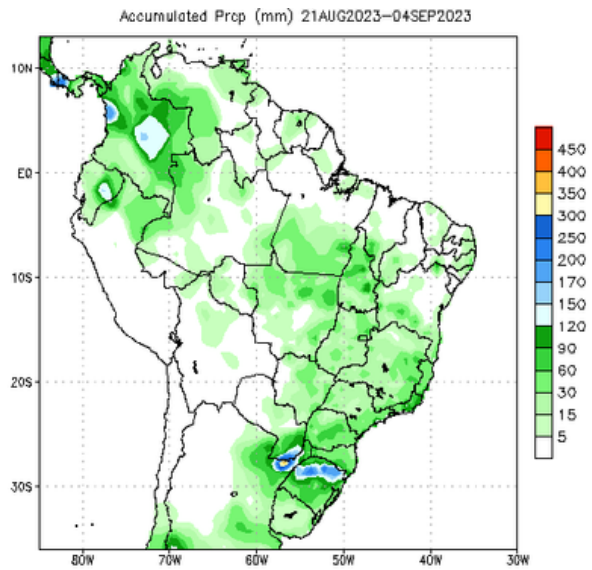
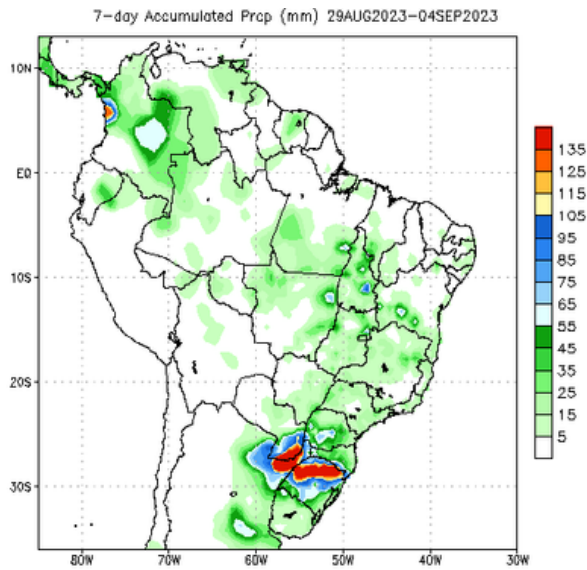
Bias correction based on last 30-day forecast error

NCEP GFS Ensemble Forecast 8-14 Day Precipitation (mm)
from: 05Sep2023
12Sep2023-18Sep2023 Accumulation

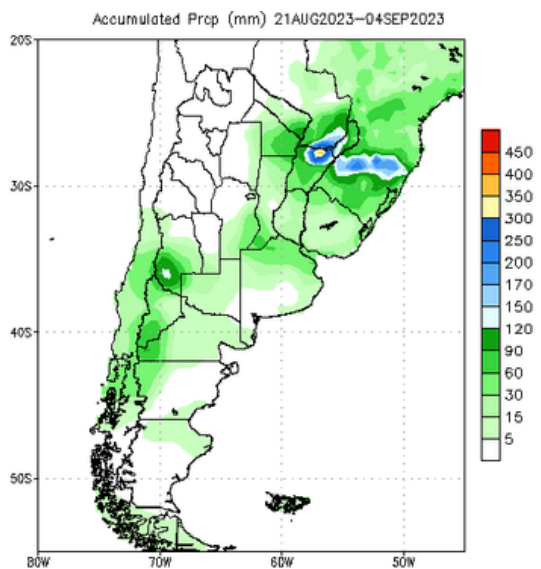
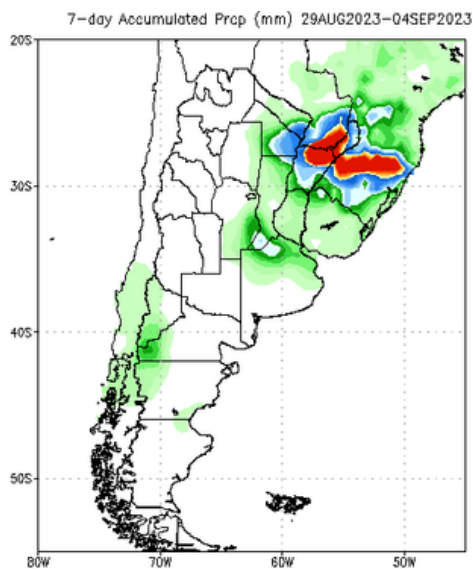


Bias correction based on last 30-day forecast error

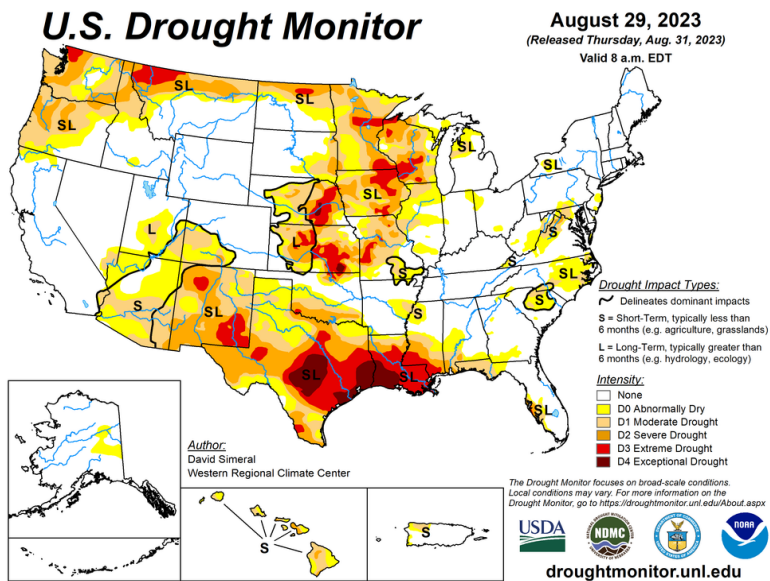
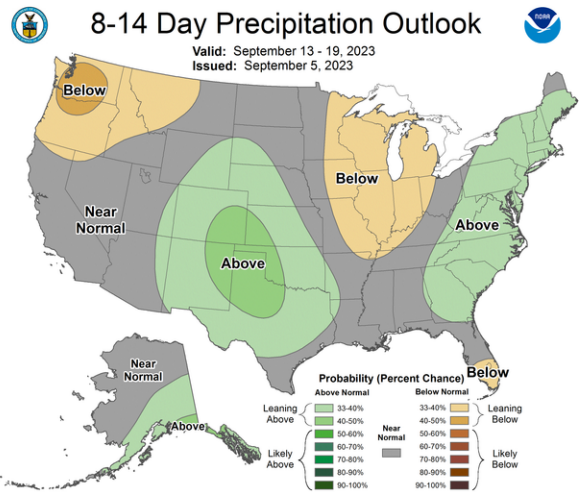
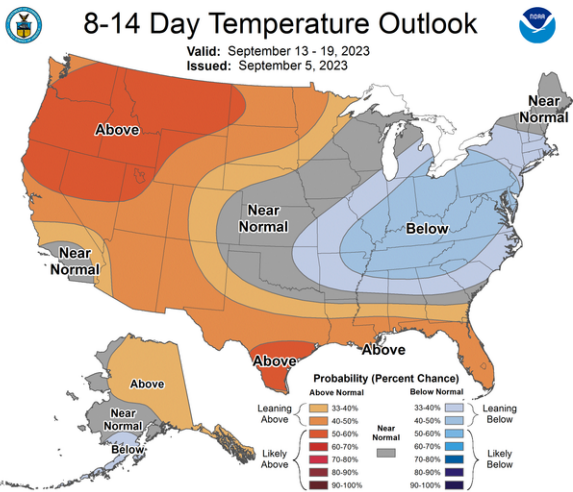
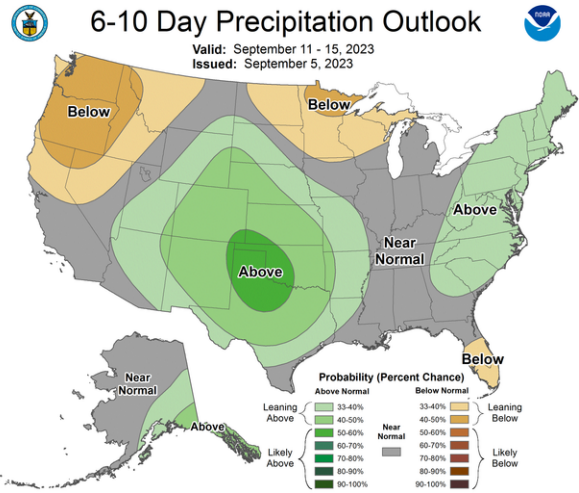
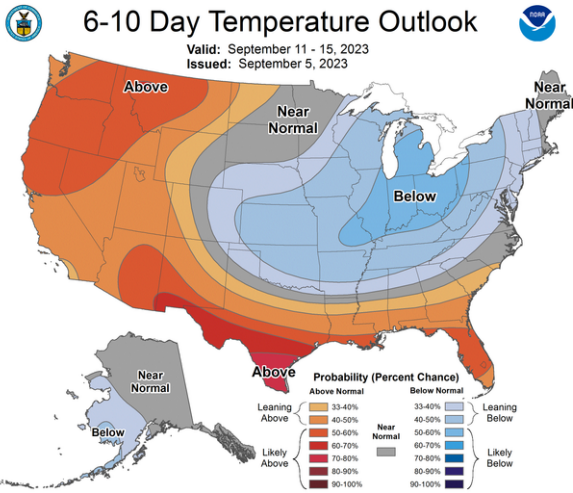
► Precipitaciones **acumuladas**



Data Source: CPC Unified (gauge-based & 0.5x0.5 deg resolution) Precipitation Analysis



Data Source: CPC Unified (gauge-based & 0.5x0.5 deg resolution) Precipitation Analysis



- ▶ **Las acciones europeas ampliaron su caída debido a que los débiles datos alemanes y los elevados precios del petróleo reavivaron las preocupaciones sobre la estancación en toda la zona del euro.** El índice Stoxx 600 retrocedió un 0,7%, cayendo por sexta sesión consecutiva después de que los pedidos de fábrica alemanes se desplomaran en julio, lo que demuestra que los problemas de la mayor economía de Europa continúan en el tercer trimestre.
- ▶ **La debilidad en Europa y las señales cada vez más profundas de una desaceleración económica en China ejercen presión sobre los futuros de acciones en Estados Unidos,** donde aumentan las señales de que la Reserva Federal no recortará las tasas de interés en el corto plazo.
- ▶ **La relativa resiliencia de la economía estadounidense ha impulsado al dólar, y crece la convicción de que el Banco Central Europeo postergará el aumento de las tasas de interés en su reunión de la próxima semana.** El dólar cotizó estable cerca de un máximo de cinco meses y medio frente a una cesta de monedas de mercados desarrollados después de una racha de siete ganancias semanales.
- ▶ Los temores de un crecimiento tambaleante y una inflación persistente también se vieron avivados por el hecho de que **los precios del crudo Brent se mantuvieron justo por debajo de los 90 dólares por barril después de que los mayores productores de petróleo de la OPEP+ ampliaran sus recortes de suministro hasta fin de año.**