

# Claves del día

Destacado **del mercado de Chicago**



## Soja

▶ **Los precios de la soja cayeron durante la noche a medida que avanzaba el progreso de la cosecha en Estados Unidos a medida que se realizaron compras técnicas luego de las ganancias de precios del miércoles.** La fuerte competencia de Brasil y las preocupaciones sobre la demanda china antes del pico de la temporada de exportación de soja de Estados Unidos también contribuyeron a la acción bajista de los precios en el mercado de la soja esta mañana.

## Maíz

▶ **Los precios del maíz cotizaron entre estables y al alza esta mañana. La agencia de alimentos de Brasil, Conab, anunció ayer que es probable que la cosecha de maíz del país sudamericano en 2022/23 supere las 131,8 MTn a medida que sus actividades de recolección lleguen a su fin.** La estimación del USDA de 135 MTn es aún mayor, pero el mercado interpretó esta noticia como mayormente bajista a medida que los suministros de maíz recién cosechado de Estados Unidos y Brasil comienzan a inundar el mercado internacional.

## Trigo

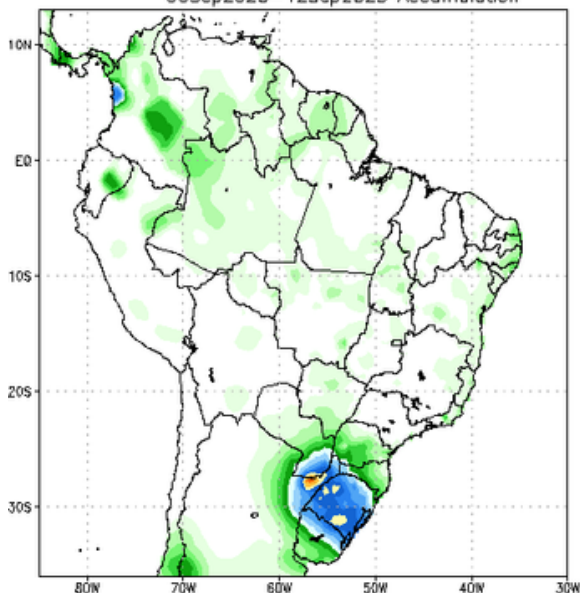
▶ **Los precios del trigo de Chicago y Kansas City cayeron esta mañana mientras los mercados globales siguen siendo abastecidos por los suministros de trigo de Rusia y Ucrania.** La cosecha de trigo de primavera está terminando en las Llanuras del Norte de EE.UU., pero las pérdidas de rendimiento esperadas por la sequía de finales del verano mantienen los futuros de Minneapolis cotizando al alza esta mañana.

	Apertura	Último	Variación	Variación (%)
<b>Soja</b>				
Nov 2023	\$505.67	\$503.90	-\$1.76	-0.35%
Ene 2024	\$510.44	\$508.61	-\$1.84	-0.36%
Mar 2024	\$512.21	\$510.44	-\$1.76	-0.34%
Jul 2024	\$511.84	\$510.22	-\$1.62	-0.32%
Ago 2024	\$502.80	\$501.40	-\$1.40	-0.28%
<b>Maiz</b>				
Dic 2023	\$191.17	\$191.41	\$0.24	0.12%
Mar 2024	\$196.84	\$197.00	\$0.16	0.08%
May 2024	\$200.07	\$200.15	\$0.08	0.04%
Jul 2024	\$201.57	\$201.72	\$0.16	0.08%
Sep 2024	\$199.68	\$199.83	\$0.16	0.08%
<b>Trigo</b>				
Dic 2023	\$223.77	\$223.55	-\$0.22	-0.10%
Mar 2024	\$233.10	\$233.10	\$0.00	0.00%
May 2024	\$239.20	\$239.35	\$0.15	0.06%
Jul 2024	\$242.14	\$242.14	\$0.00	0.00%
Sep 2024	\$246.18	\$246.26	\$0.07	0.03%

Actualizado a las 07:24 AM

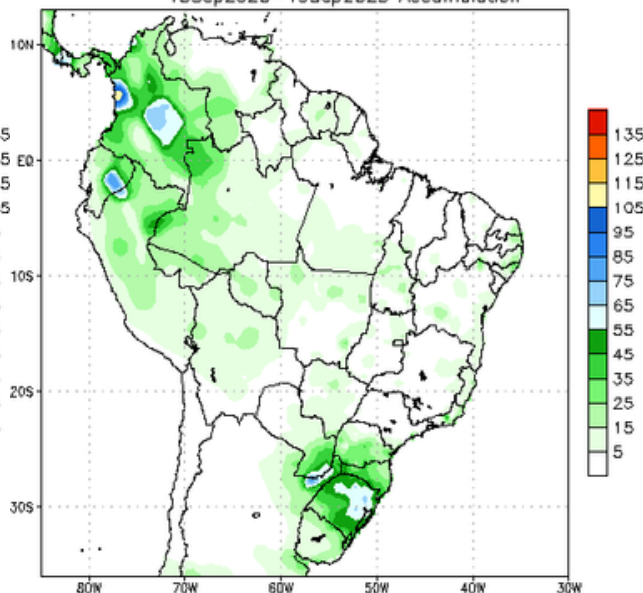
## ► Pronóstico de **precipitaciones**

NCEP GFS Ensemble Forecast 1–7 Day Precipitation (mm)  
from: 06Sep2023  
06Sep2023–12Sep2023 Accumulation



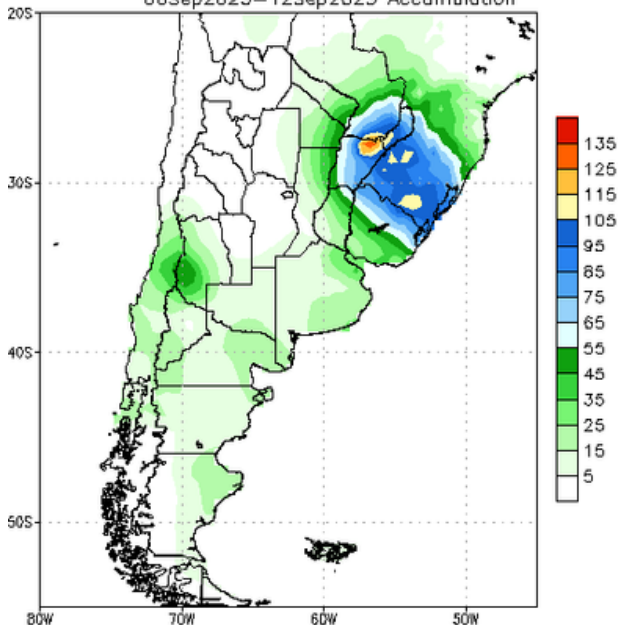
Bias correction based on last 30-day forecast error

NCEP GFS Ensemble Forecast 8–14 Day Precipitation (mm)  
from: 06Sep2023  
13Sep2023–19Sep2023 Accumulation



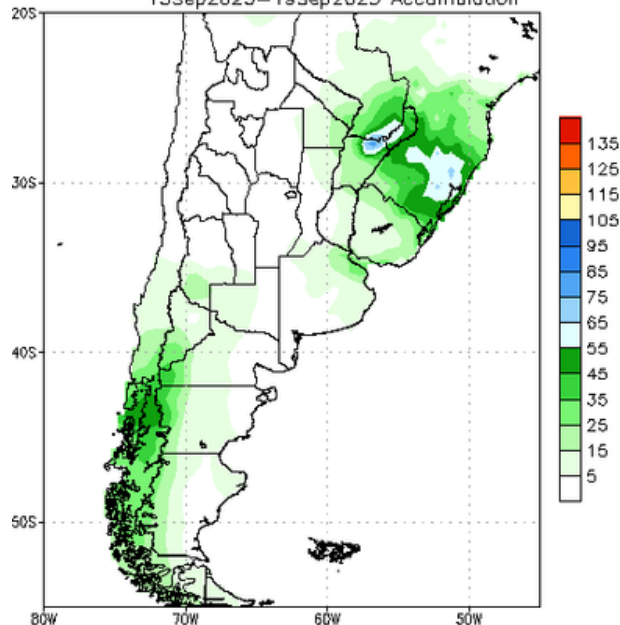
Bias correction based on last 30-day forecast error

NCEP GFS Ensemble Forecast 1–7 Day Precipitation (mm)  
from: 06Sep2023  
06Sep2023–12Sep2023 Accumulation



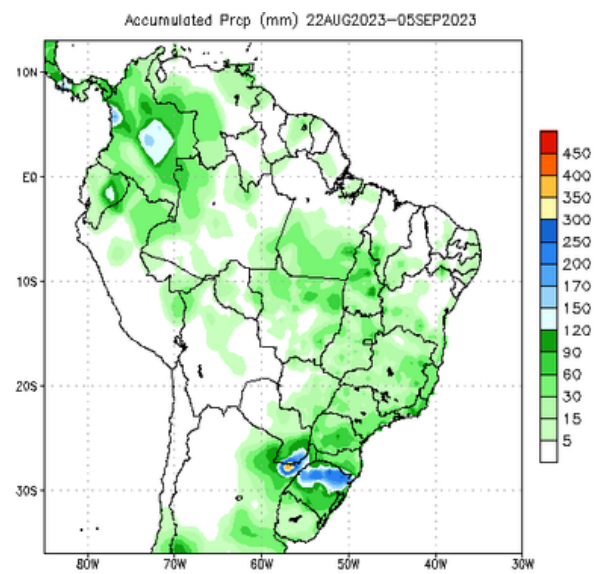
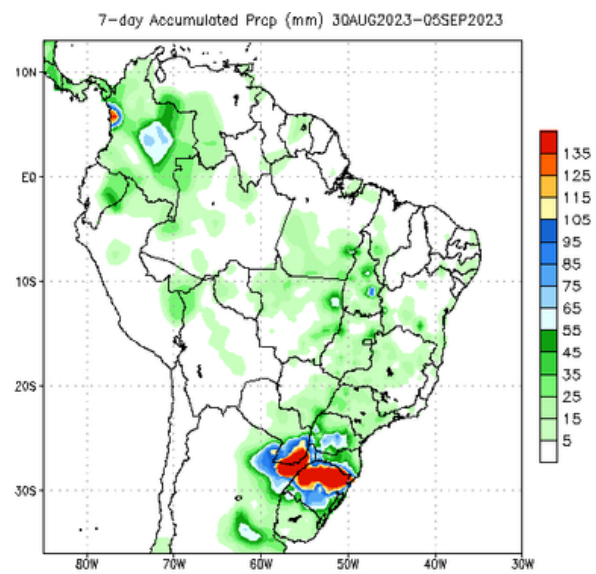
Bias correction based on last 30-day forecast error

NCEP GFS Ensemble Forecast 8–14 Day Precipitation (mm)  
from: 06Sep2023  
13Sep2023–19Sep2023 Accumulation

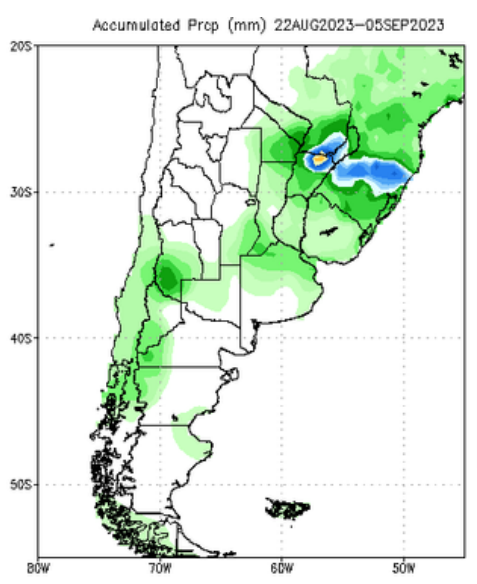
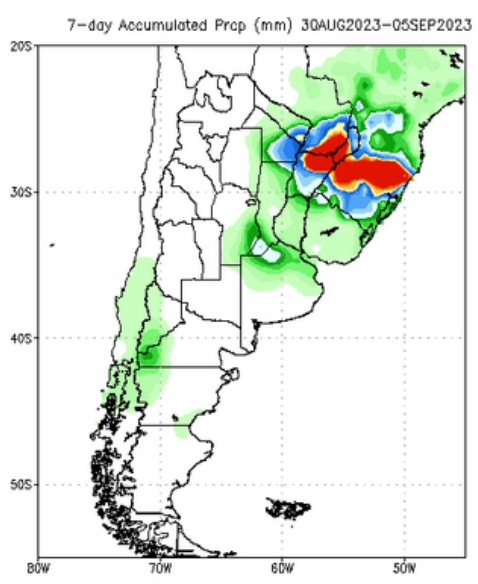


Bias correction based on last 30-day forecast error

## ► Precipitaciones **acumuladas**

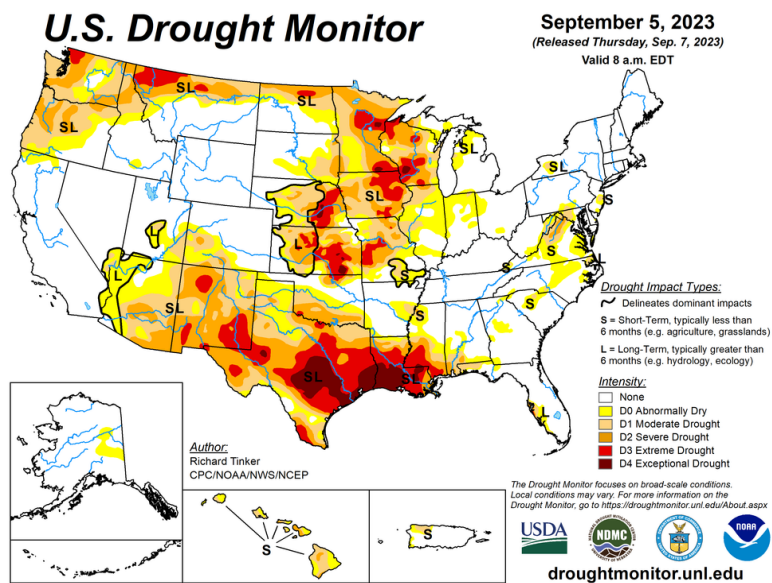
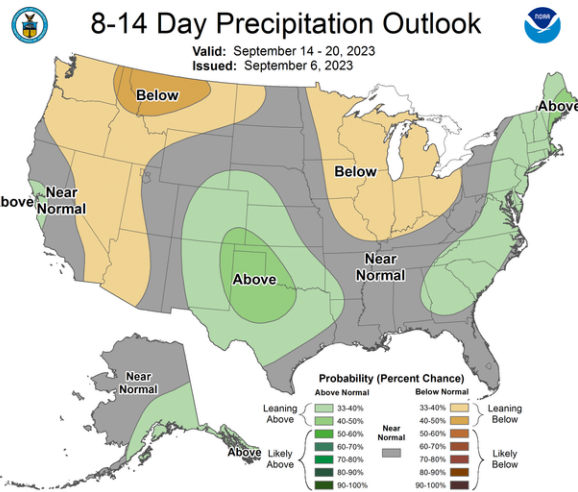
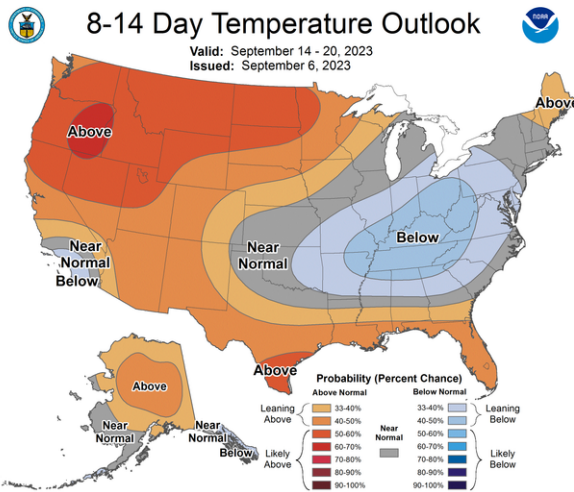
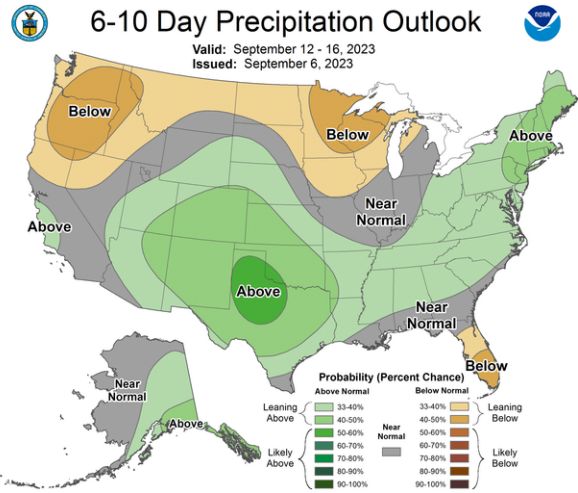
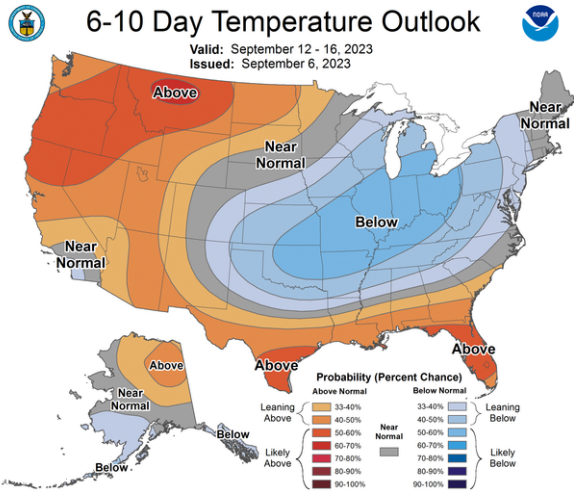


Data Source: CPC Unified (gauge-based & 0.5x0.5 deg resolution) Precipitation Analysis



Data Source: CPC Unified (gauge-based & 0.5x0.5 deg resolution) Precipitation Analysis





- ▶ **Los futuros de las acciones estadounidenses cayeron, mientras que el dólar subió a un máximo de seis meses** a medida que los inversionistas aumentaron las apuestas sobre un mayor ajuste de la política de la Reserva Federal.
- ▶ **La fortaleza duradera del dólar ha estado a la vanguardia de la narrativa del mercado esta semana, y los inversionistas se centran en una serie de informes económicos que subrayan el sólido crecimiento de EE.UU., mientras que Europa y China se debilitan.** El euro se hundió por los datos que muestran la producción industrial alemana rechazado, mientras que el yuan chino cayó a un mínimo de 16 años en las operaciones nacionales.
- ▶ **Los mercados monetarios han aumentado las apuestas sobre un alza de la Fed en noviembre al 60%**, mientras que recortan las apuestas sobre el grado de flexibilización de la Fed que ven el próximo año, a aproximadamente 100 puntos básicos desde más de 150 puntos básicos a principios de 2023.
- ▶ **Los operadores ahora analizarán las solicitudes de empleo semanales de EE.UU. más adelante en el día** y los discursos de varios funcionarios de la Fed en busca de pistas sobre la dirección de la política.