

Claves del día

Destacado **del mercado de Chicago**



Soja

- ▶ **Los mercados están preocupados por la calidad del rendimiento de la soja antes de los informes WASDE y de producción agrícola de septiembre del próximo martes, que ayudaron a impulsar los contratos de futuros de soja cercanos un centavo más esta mañana.** Sin embargo, las expectativas de una cosecha brasileña récord que se recogerá la próxima primavera cobran gran importancia en el mercado, y esta mañana hicieron bajar los precios de futuros para los contratos de soja del verano de 2024, así como los futuros de nuevas cosechas.

Maíz

- ▶ Al igual que la soja, **los precios del maíz subieron esta mañana mientras los mercados continúan preocupados por una cosecha de maíz menor en los EE. UU. debido al calor y la sequía de finales de temporada.** Los fuertes ritmos de envío desde Brasil limitaron las ganancias de la mañana. Probablemente la mayoría de los movimientos se deban a compras técnicas.

Trigo

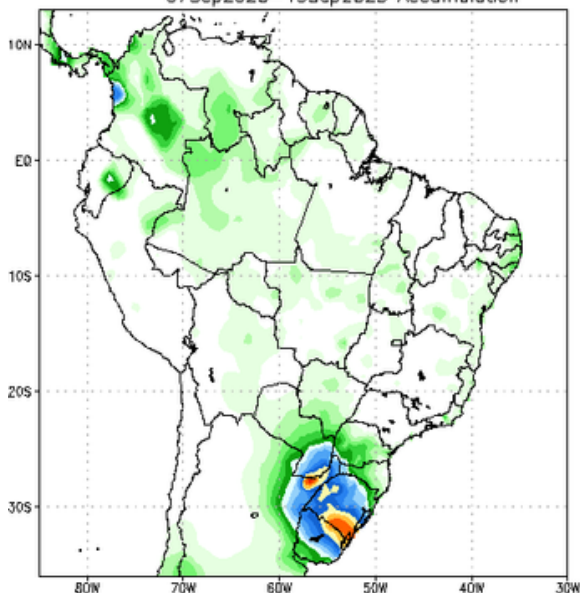
- ▶ **Los futuros del trigo cayeron modestamente en las operaciones nocturnas debido a la presión de la cosecha** y mientras los líderes mundiales buscan formas de sacar productos agrícolas de Ucrania.

	Apertura	Último	Variación	Variación (%)
Soja				
Nov 2023	\$499.49	\$499.79	\$0.29	0.06%
Ene 2024	\$504.71	\$505.23	\$0.51	0.10%
Mar 2024	\$506.84	\$507.14	\$0.29	0.06%
Jul 2024	\$507.06	\$506.40	-\$0.66	-0.13%
Ago 2024	\$498.39	\$497.73	-\$0.66	-0.13%
Maiz				
Dic 2023	\$191.41	\$192.20	\$0.79	0.41%
Mar 2024	\$196.84	\$197.63	\$0.79	0.40%
May 2024	\$200.07	\$200.86	\$0.79	0.39%
Jul 2024	\$201.41	\$202.20	\$0.79	0.39%
Sep 2024	\$199.36	\$199.99	\$0.63	0.32%
Trigo				
Dic 2023	\$220.32	\$219.95	-\$0.37	-0.17%
Mar 2024	\$229.87	\$229.65	-\$0.22	-0.10%
May 2024	\$236.26	\$235.97	-\$0.29	-0.12%
Jul 2024	\$239.57	\$238.91	-\$0.66	-0.28%
Sep 2024	\$243.76	\$242.73	-\$1.03	-0.42%

Actualizado a las 06:41 AM

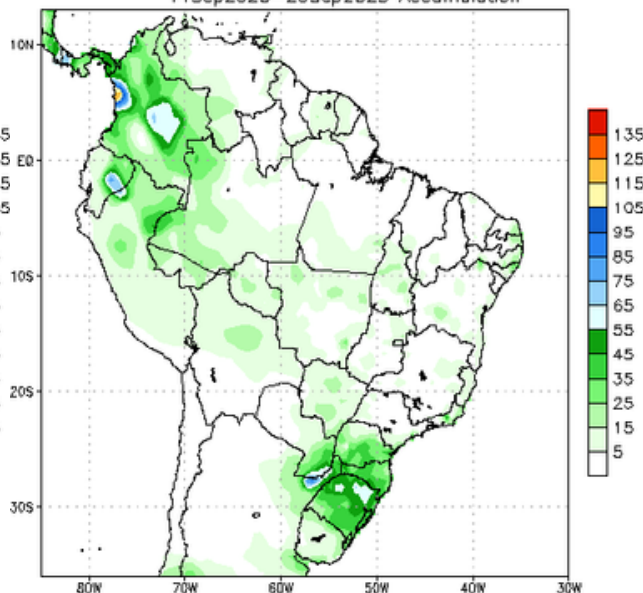
► Pronóstico de **precipitaciones**

NCEP GFS Ensemble Forecast 1-7 Day Precipitation (mm)
from: 07Sep2023
07Sep2023-13Sep2023 Accumulation



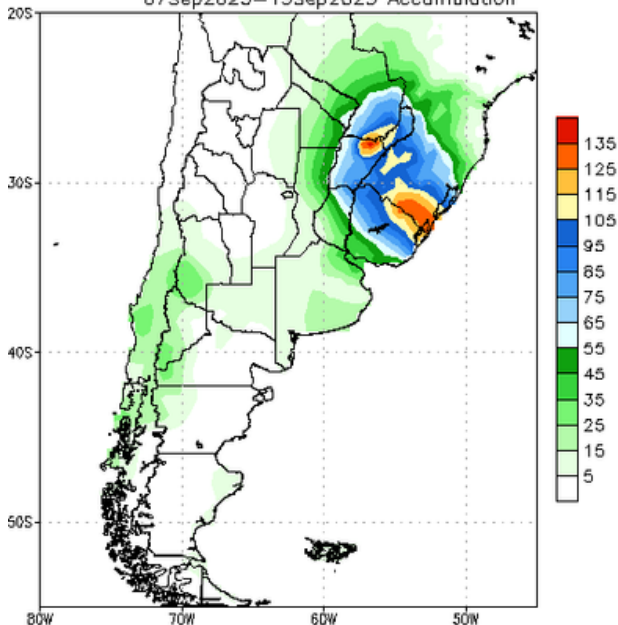
Bias correction based on last 30-day forecast error

NCEP GFS Ensemble Forecast 8-14 Day Precipitation (mm)
from: 07Sep2023
14Sep2023-20Sep2023 Accumulation



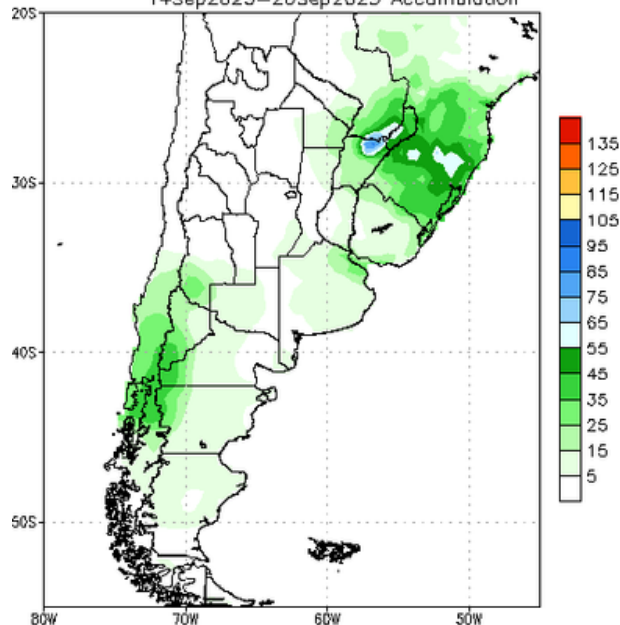
Bias correction based on last 30-day forecast error

NCEP GFS Ensemble Forecast 1-7 Day Precipitation (mm)
from: 07Sep2023
07Sep2023-13Sep2023 Accumulation



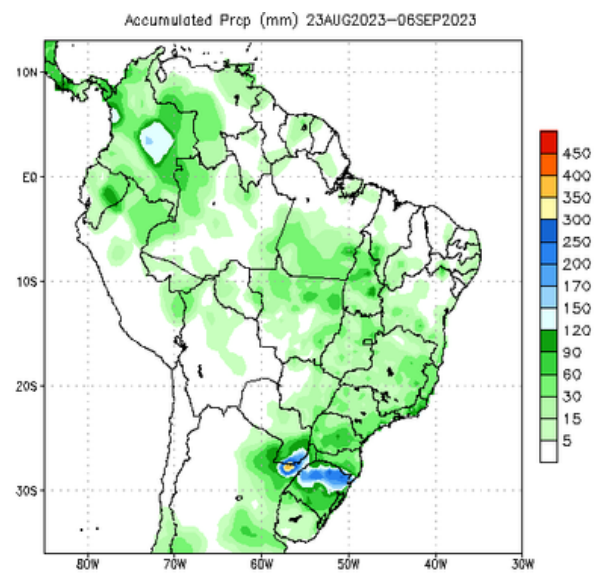
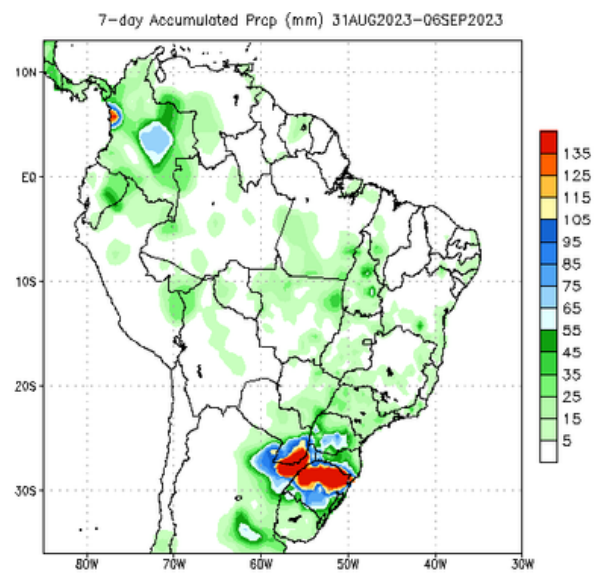
Bias correction based on last 30-day forecast error

NCEP GFS Ensemble Forecast 8-14 Day Precipitation (mm)
from: 07Sep2023
14Sep2023-20Sep2023 Accumulation

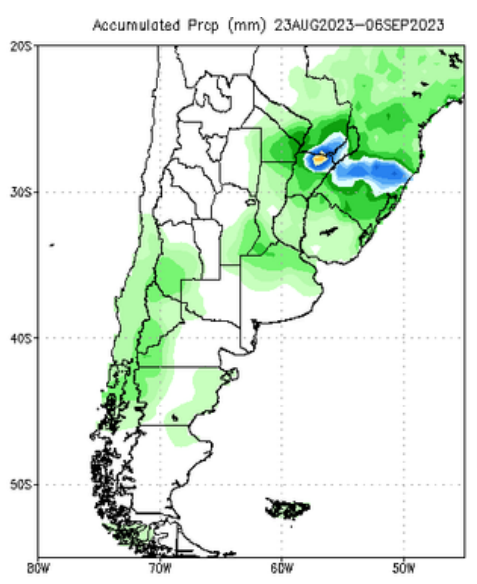
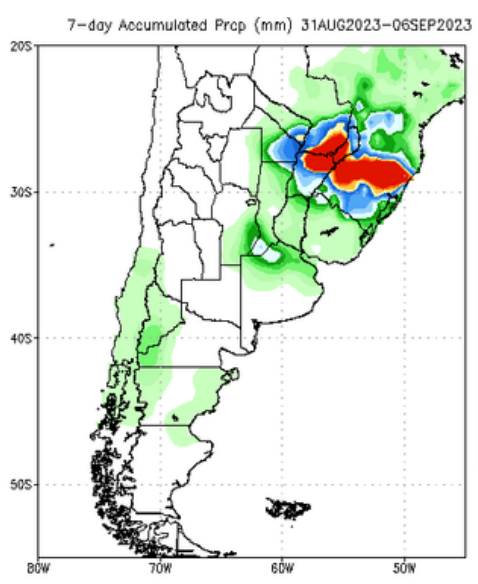


Bias correction based on last 30-day forecast error

► Precipitaciones **acumuladas**

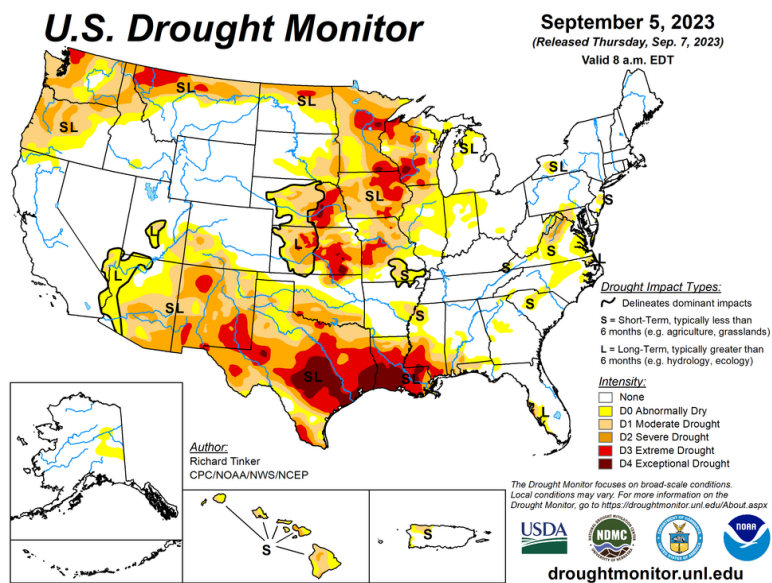
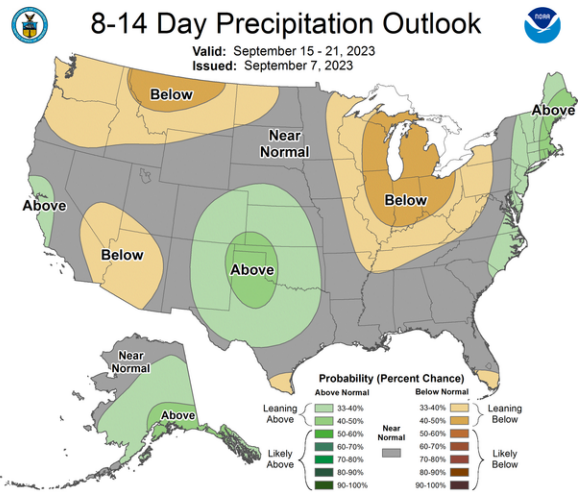
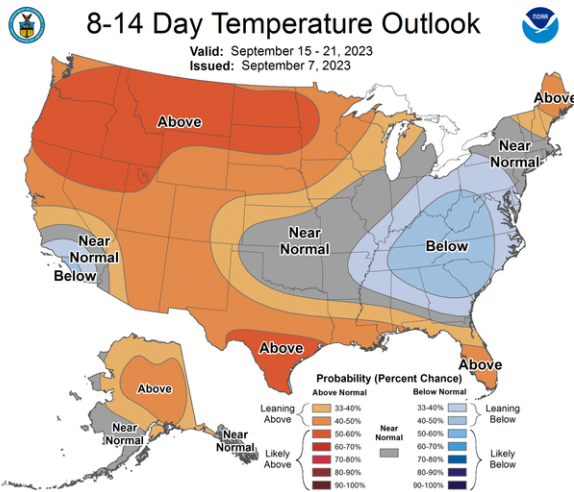
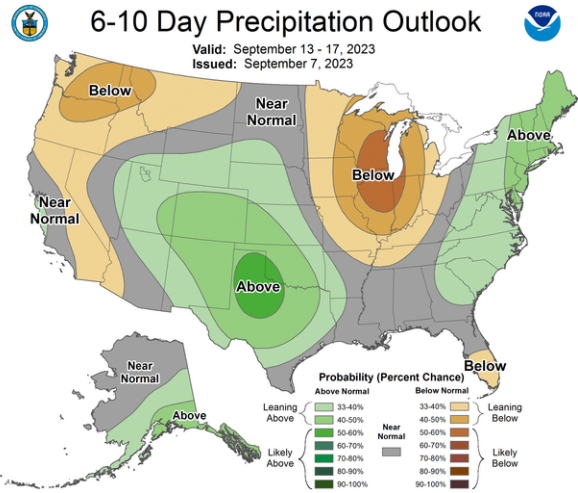
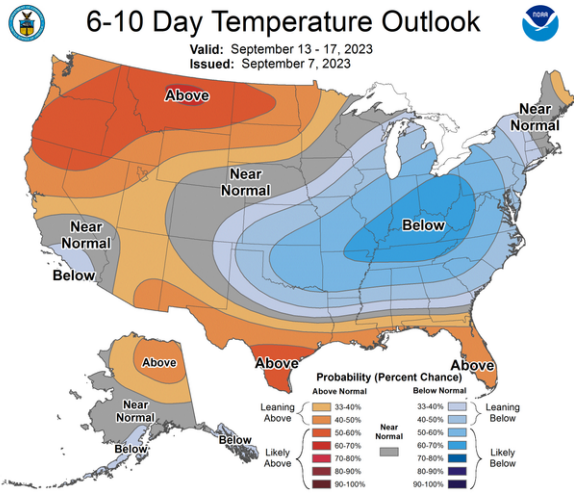


Data Source: CPC Unified (gauge-based & 0.5x0.5 deg resolution) Precipitation Analysis



Data Source: CPC Unified (gauge-based & 0.5x0.5 deg resolution) Precipitation Analysis

► Pronóstico EE.UU.



- ▶ El dólar retrocedió desde un máximo de seis meses debido a que **los comentarios moderados de los funcionarios de la Reserva Federal revivieron la especulación de que el banco central podría mantener las tasas de interés en los niveles actuales.**
- ▶ El índice Bloomberg Dollar Spot retrocedió un 0,1%. Las medidas se produjeron después de que **el presidente del Banco Federal de Nueva York, John Williams, dijera en una discusión el jueves que la política monetaria estadounidense está "en un buen lugar".**
- ▶ **Los mercados bursátiles se han visto afectados esta semana por datos que insinúan una desaceleración económica cada vez más profunda en Europa y China.** El sentimiento es especialmente pesimista hacia los mercados europeos, que registraron una vigésima sexta semana consecutiva de salidas de inversiones, según una nota del Bank of America Corp.
- ▶ Aún así, **la narrativa más importante de la semana han sido los dramáticos movimientos de las monedas y la creciente brecha en las perspectivas de crecimiento económico entre Estados Unidos y el resto del mundo.** El índice Bloomberg Dollar Spot sigue camino de registrar una octava semana consecutiva de ganancias, lo que sería la racha más larga de aumentos en los datos desde 2005.
- ▶ En China, **el yuan negociado en el extranjero se acercó al nivel más bajo registrado** y un recorte en la tasa de referencia diaria avivó las apuestas de que los funcionarios se sienten cómodos con una depreciación gradual.
- ▶ **Los precios de referencia del gas en Europa subieron hasta un 11% y el petróleo Brent se mantuvo cerca de 90 dólares el barril.** Los trabajadores de gas natural licuado en sitios clave de Chevron Corp. en Australia comenzaron huelgas parciales el viernes después de que las conversaciones no lograron llegar a un acuerdo.