

# Claves del día

Destacado **del mercado de Chicago**



## Soja

▶ **Los futuros de la soja subieron levemente en Chicago antes de los nuevos pronósticos sobre la oferta y la demanda mundial de cultivos esta semana.** Los analistas encuestados por Bloomberg esperan que el USDA reduzca sus perspectivas para la producción nacional en un informe que se publicará el martes. Esto se produce en medio de preocupaciones constantes por las temperaturas secas y cálidas en la región productora clave del Medio Oeste.

## Maíz

▶ **Al igual que las posiciones de soja, el maíz también subió durante la rueda nocturna por compras de frente al próximo informe WASDE.** Analistas encuestados por Reuters dijeron que esperan una disminución en las perspectivas del USDA para la producción de maíz y soja. Las previsiones finales sobre las acciones probablemente cambiarán poco, según la encuesta.

## Trigo

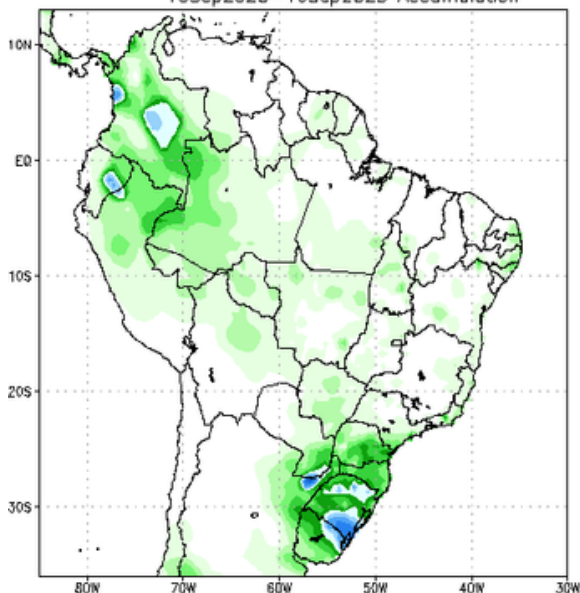
▶ **Los futuros del trigo cayeron ligeramente durante la noche** en medio de cierta presión sobre la cosecha y mientras los inversores ajustan posiciones antes de los informes de oferta y demanda del Departamento de Agricultura de Estados Unidos de mañana.

|              | Apertura | Último   | Variación | Variación (%) |
|--------------|----------|----------|-----------|---------------|
| <b>Soja</b>  |          |          |           |               |
| Nov 2023     | \$500.82 | \$503.17 | \$2.35    | 0.47%         |
| Ene 2024     | \$506.33 | \$508.53 | \$2.20    | 0.44%         |
| Mar 2024     | \$508.61 | \$510.81 | \$2.20    | 0.43%         |
| Jul 2024     | \$508.68 | \$510.59 | \$1.91    | 0.38%         |
| Ago 2024     | \$500.16 | \$501.77 | \$1.62    | 0.32%         |
| <b>Maiz</b>  |          |          |           |               |
| Dic 2023     | \$190.38 | \$191.17 | \$0.79    | 0.41%         |
| Mar 2024     | \$196.05 | \$197.00 | \$0.94    | 0.48%         |
| May 2024     | \$199.36 | \$200.23 | \$0.87    | 0.43%         |
| Jul 2024     | \$200.62 | \$201.80 | \$1.18    | 0.59%         |
| Sep 2024     | \$198.89 | \$199.83 | \$0.94    | 0.48%         |
| <b>Trigo</b> |          |          |           |               |
| Dic 2023     | \$218.85 | \$217.89 | -\$0.96   | -0.44%        |
| Mar 2024     | \$228.40 | \$227.44 | -\$0.96   | -0.42%        |
| May 2024     | \$234.65 | \$233.54 | -\$1.10   | -0.47%        |
| Jul 2024     | \$237.95 | \$237.00 | -\$0.96   | -0.40%        |
| Sep 2024     | \$242.36 | \$241.19 | -\$1.18   | -0.49%        |

Actualizado a las 07:29 AM

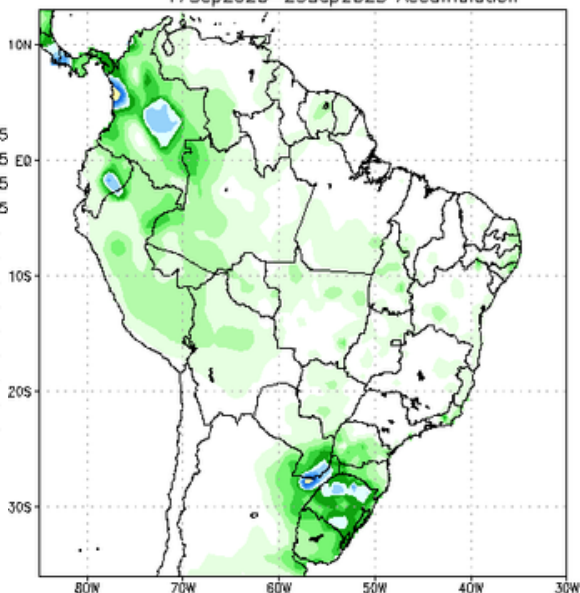
## ► Pronóstico de **precipitaciones**

NCEP GFS Ensemble Forecast 1-7 Day Precipitation (mm)  
from: 10Sep2023  
10Sep2023-16Sep2023 Accumulation



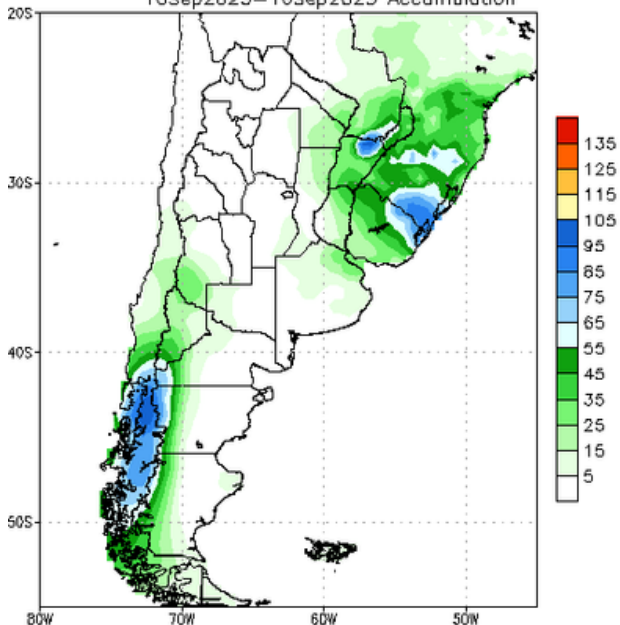
Bias correction based on last 30-day forecast error

NCEP GFS Ensemble Forecast 8-14 Day Precipitation (mm)  
from: 10Sep2023  
17Sep2023-23Sep2023 Accumulation



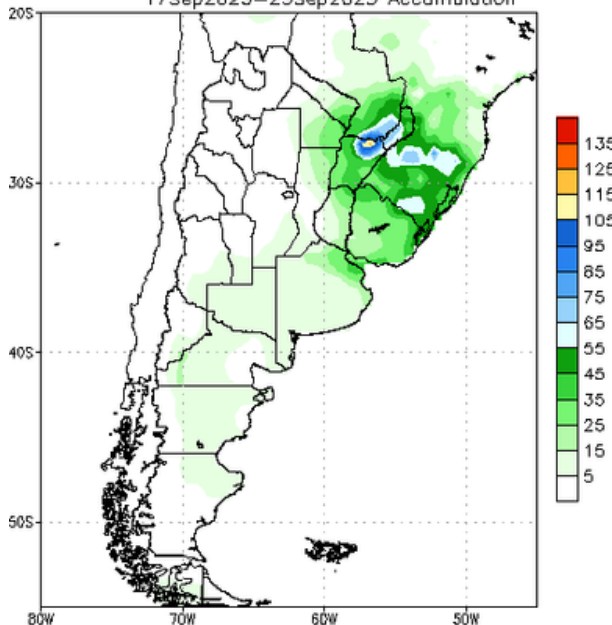
Bias correction based on last 30-day forecast error

NCEP GFS Ensemble Forecast 1-7 Day Precipitation (mm)  
from: 10Sep2023  
10Sep2023-16Sep2023 Accumulation



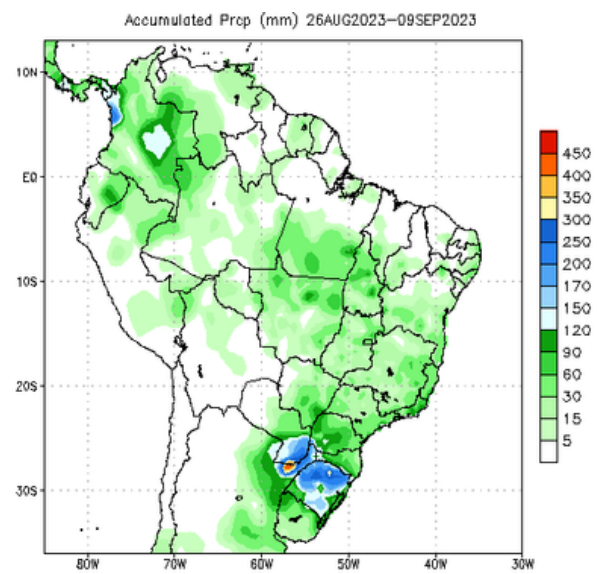
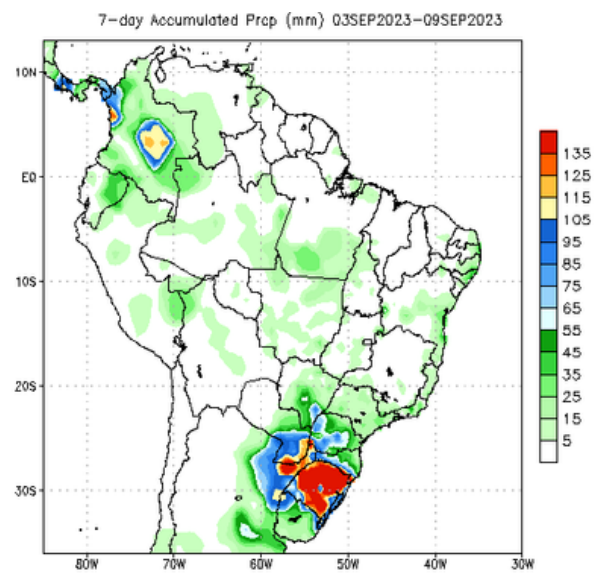
Bias correction based on last 30-day forecast error

NCEP GFS Ensemble Forecast 8-14 Day Precipitation (mm)  
from: 10Sep2023  
17Sep2023-23Sep2023 Accumulation

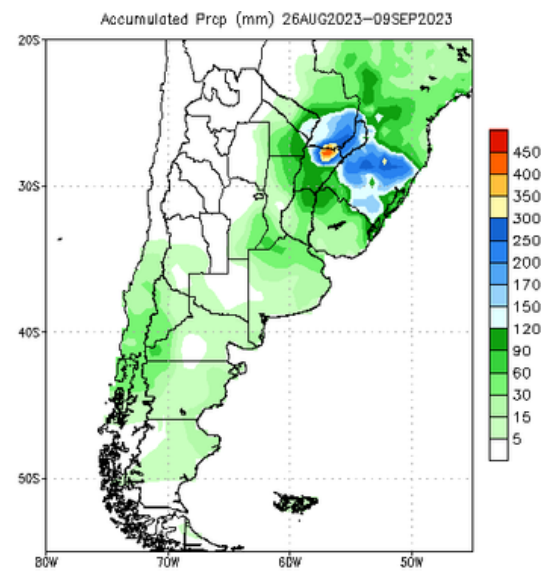
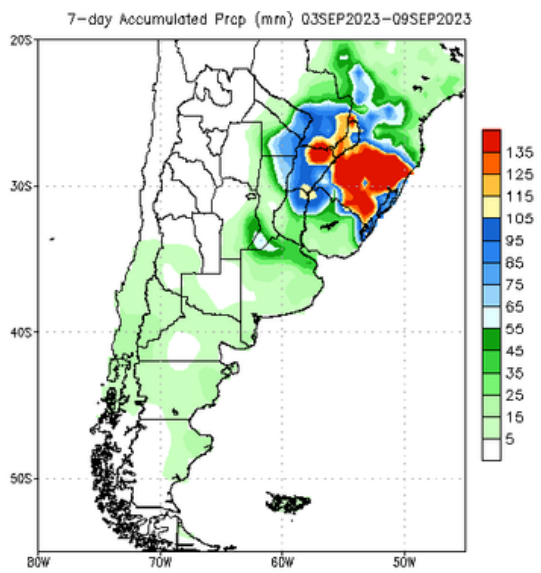


Bias correction based on last 30-day forecast error

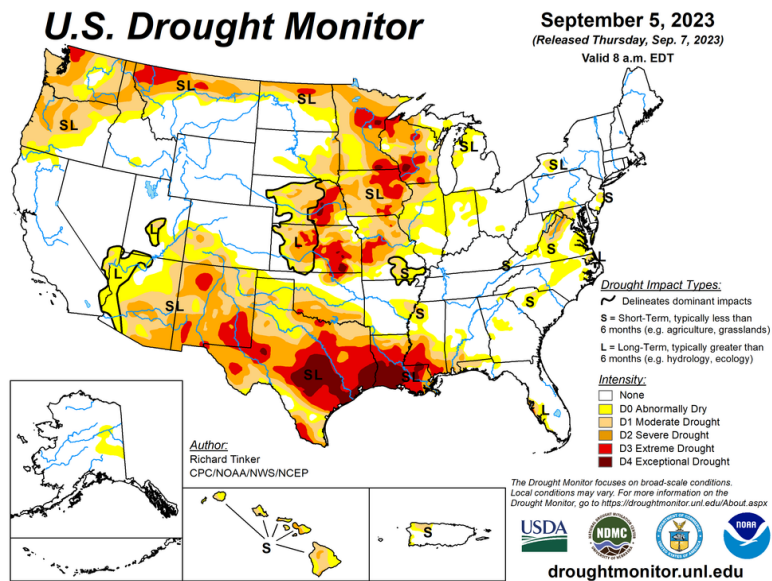
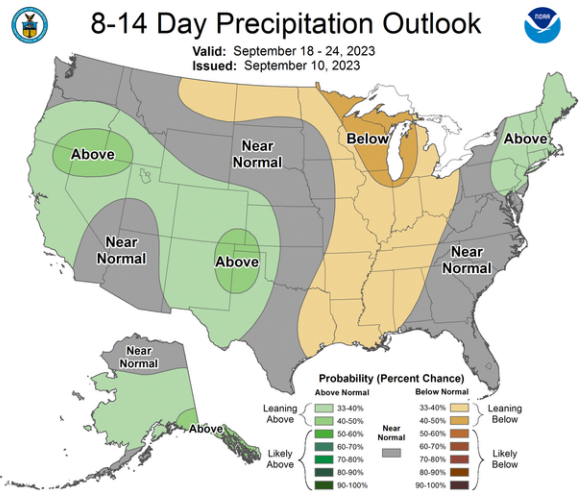
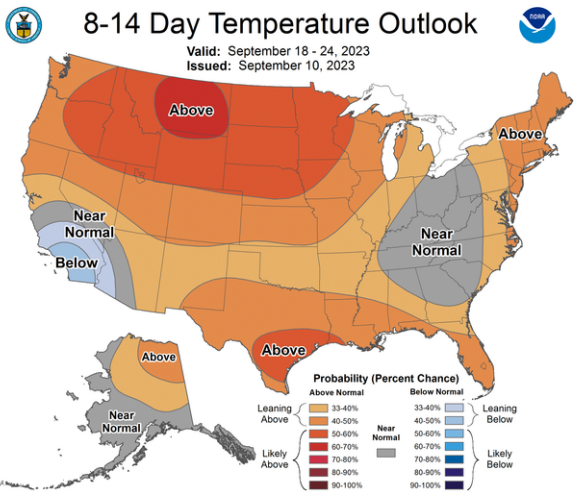
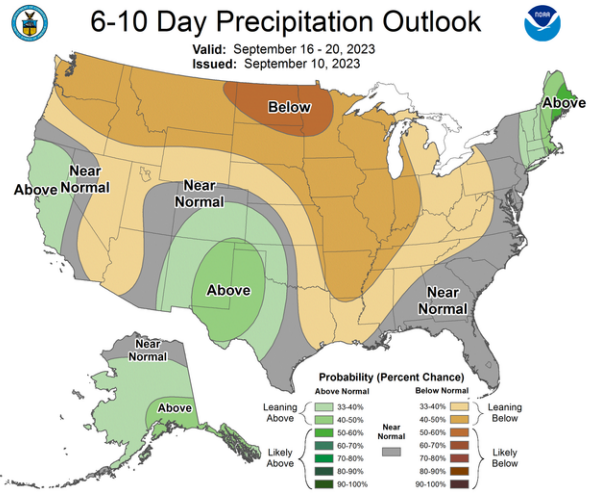
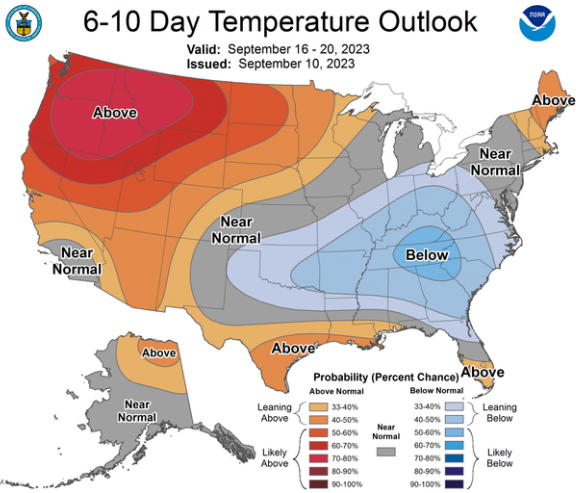
## ► Precipitaciones **acumuladas**



Data Source: CPC Unified (gauge-based & 0.5x0.5 deg resolution) Precipitation Analysis



Data Source: CPC Unified (gauge-based & 0.5x0.5 deg resolution) Precipitation Analysis



- ▶ **El dólar cayó más en dos semanas, mientras que las acciones subieron a medida que los operadores tomaron señales alcistas de la mejora de los datos chinos y los comentarios de la Secretaria del Tesoro, Janet Yellen.** Mientras tanto, los futuros del S&P 500 subieron un 0,4% y las acciones europeas avanzaron. Tesla Inc. subió hasta un 6,1% en las operaciones previas a la comercialización en EE.UU. gracias a una mejora de Morgan Stanley.
- ▶ **Se espera que el jueves el Banco Central Europeo anuncie su decisión política.** Una encuesta de Bloomberg mostró una división casi equitativa entre los economistas que anticipaban un décimo aumento consecutivo y aquellos que anticipaban una “pausa dura”. El miércoles también se publicarán los datos sobre la inflación de Estados Unidos, que pueden ser fundamentales antes de que la Reserva Federal se reúna el 19 de septiembre.
- ▶ **Hablando durante el fin de semana, Yellen dijo que tiene cada vez más confianza en que Estados Unidos podrá contener la inflación sin daños importantes al mercado laboral.** “Todos los indicadores de inflación están en camino de bajar”, dijo Yellen.
- ▶ **En China, hay indicios de que la economía podría estar estabilizándose después de una fuerte desaceleración.** Los sólidos datos crediticios publicados el lunes mostraron que las recientes medidas para impulsar el mercado inmobiliario pueden estar comenzando a elevar la demanda de hipotecas de los hogares, mientras que los préstamos corporativos también aumentaron.
- ▶ **En los mercados de materias primas, el cobre, el mineral de hierro y otros metales también recibieron un impulso gracias a la debilidad del dólar,** mientras que la mejora de los datos chinos ayudó a la confianza.