

Claves del día

Destacado **del mercado de Chicago**



Soja

▶ **Los precios de la soja subieron esta mañana debido a las preocupaciones de que la sequía en América del Sur que podría frenar la producción de soja en 2023/24.** Los precios más altos de la energía ayudaron a compensar la reciente debilidad en el complejo de aceite comestible y las lluvias esperadas durante el fin de semana en todo el Heartland probablemente desacelerarán el ritmo de las cosechas en los EE.UU.

Maíz

▶ **Los precios durante la sesión de negociación nocturna principalmente debido a compras técnicas y los retrasos en las labores esperados por las lluvias en EE.UU.** Los precios del maíz continúan rondando sus mínimos de tres años, con un impulso alcista probablemente frenado por un dólar en alza, perspectivas de exportación mediocres y datos pecuarios preocupantes que se esperan del USDA más tarde hoy.

Trigo

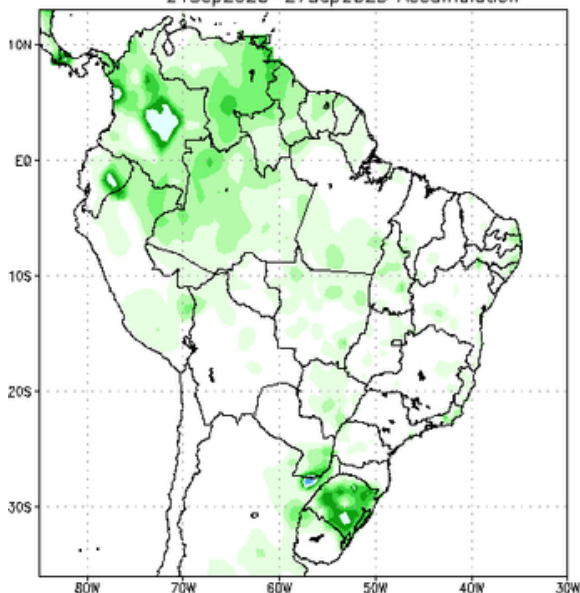
▶ **Los precios del trigo subieron esta mañana en una ronda de compras de gangas después de alcanzar mínimos de tres años esta semana.** Pero las ganancias se vieron limitadas por un dólar más fuerte, grandes volúmenes de exportaciones rusas y un creciente tráfico desde los puertos ucranianos del Mar Negro.

	Apertura	Último	Variación	Variación (%)
Soja				
Ene 2024	\$481.56	\$484.72	\$3.16	0.66%
Mar 2024	\$485.83	\$488.91	\$3.09	0.64%
May 2024	\$488.69	\$491.48	\$2.79	0.57%
Ago 2024	\$482.81	\$485.09	\$2.28	0.47%
Sep 2024	\$467.45	\$469.66	\$2.20	0.47%
Maiz				
Mar 2024	\$192.90	\$193.38	\$0.47	0.24%
May 2024	\$196.21	\$196.84	\$0.63	0.32%
Jul 2024	\$197.86	\$198.26	\$0.39	0.20%
Sep 2024	\$197.08	\$197.08	\$0.00	0.00%
Dic 2024	\$198.81	\$198.89	\$0.08	0.04%
Trigo				
Mar 2024	\$221.27	\$222.45	\$1.18	0.53%
May 2024	\$227.44	\$229.06	\$1.62	0.71%
Jul 2024	\$230.97	\$232.59	\$1.62	0.70%
Sep 2024	\$235.38	\$236.41	\$1.03	0.44%
Dic 2024	\$241.26	\$242.29	\$1.03	0.43%

Actualizado a las 07:26 AM

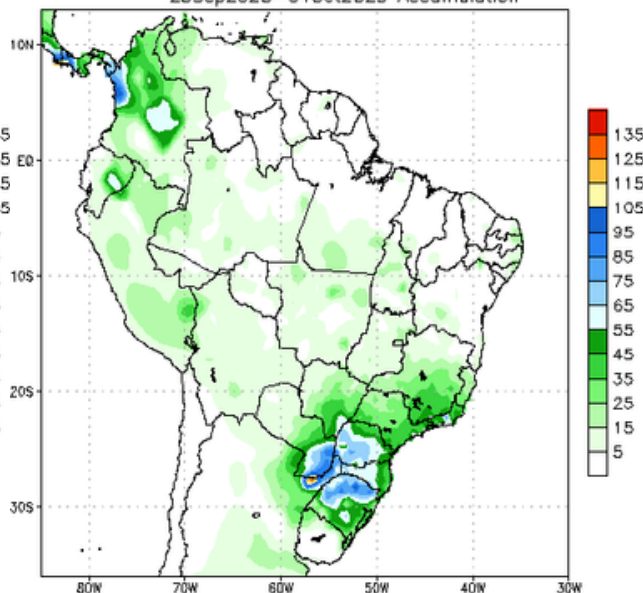
► Pronóstico de **precipitaciones**

NCEP GFS Ensemble Forecast 1-7 Day Precipitation (mm)
from: 21Sep2023
21Sep2023-27Sep2023 Accumulation



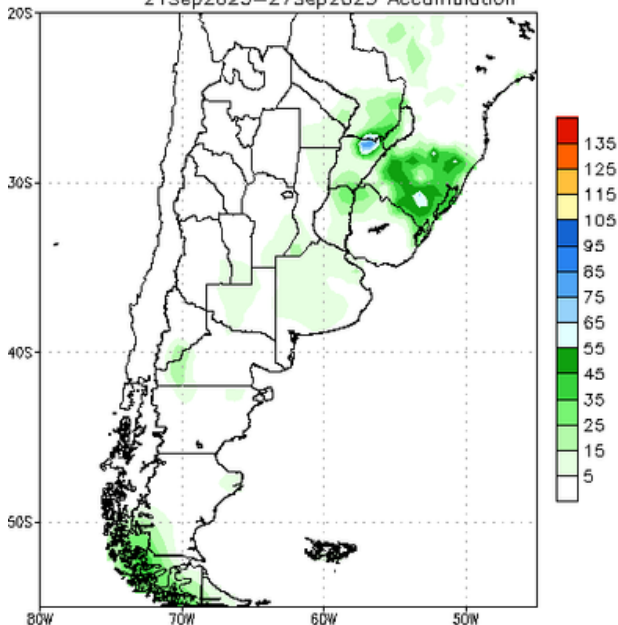
Bias correction based on last 30-day forecast error

NCEP GFS Ensemble Forecast 8-14 Day Precipitation (mm)
from: 21Sep2023
28Sep2023-04Oct2023 Accumulation



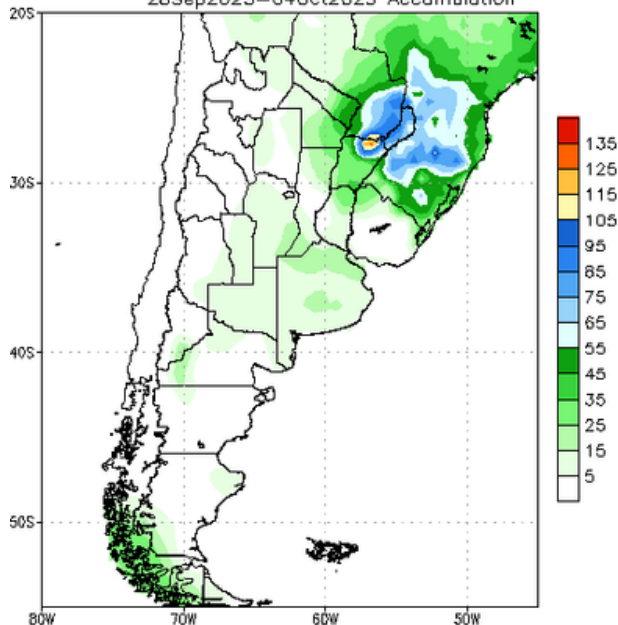
Bias correction based on last 30-day forecast error

NCEP GFS Ensemble Forecast 1-7 Day Precipitation (mm)
from: 21Sep2023
21Sep2023-27Sep2023 Accumulation



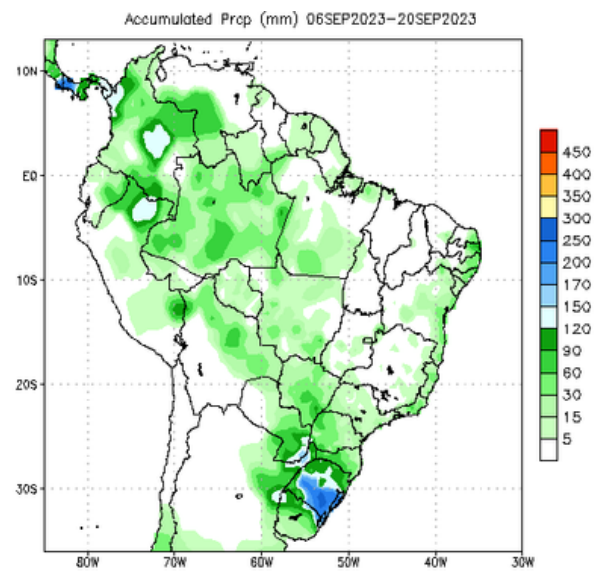
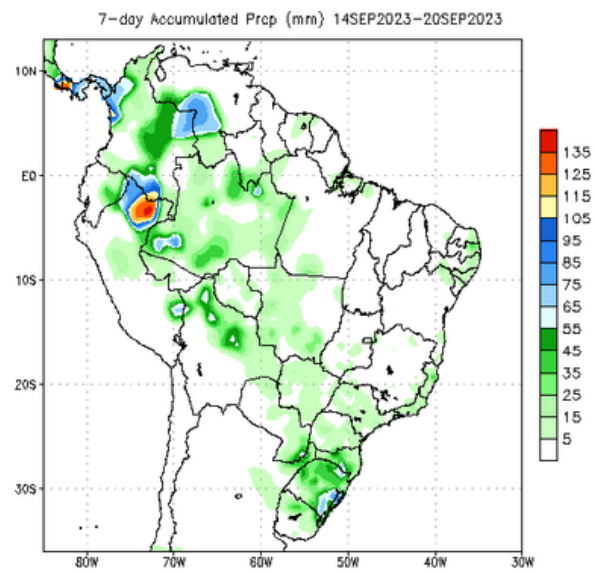
Bias correction based on last 30-day forecast error

NCEP GFS Ensemble Forecast 8-14 Day Precipitation (mm)
from: 21Sep2023
28Sep2023-04Oct2023 Accumulation

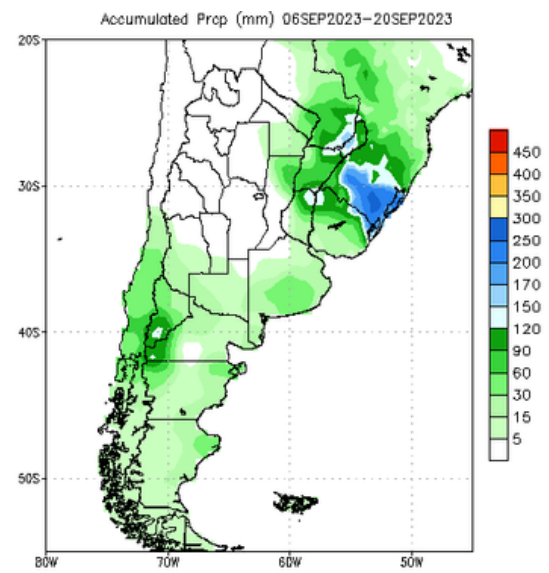
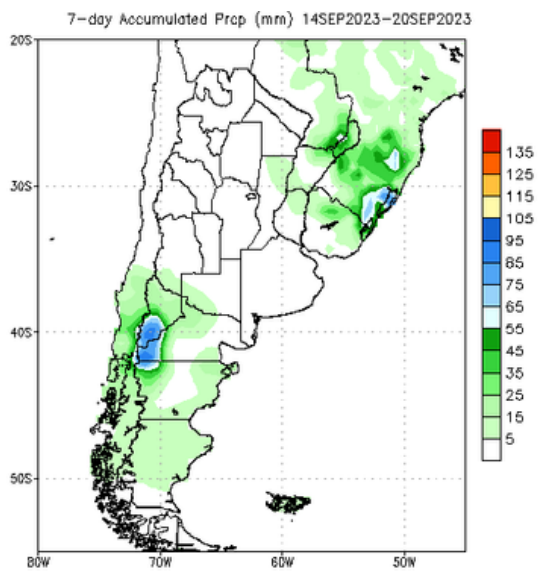


Bias correction based on last 30-day forecast error

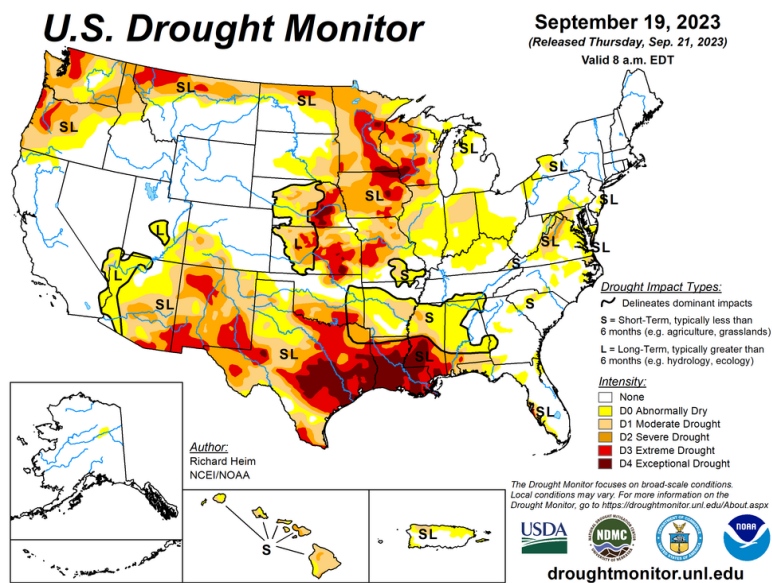
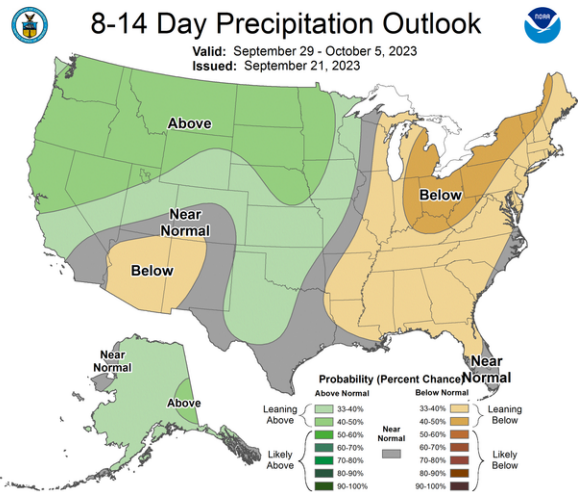
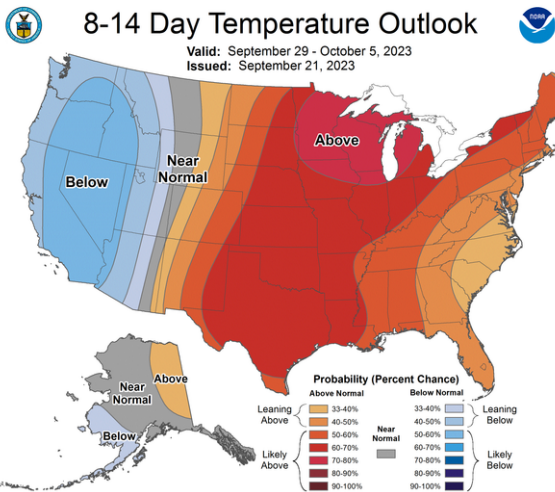
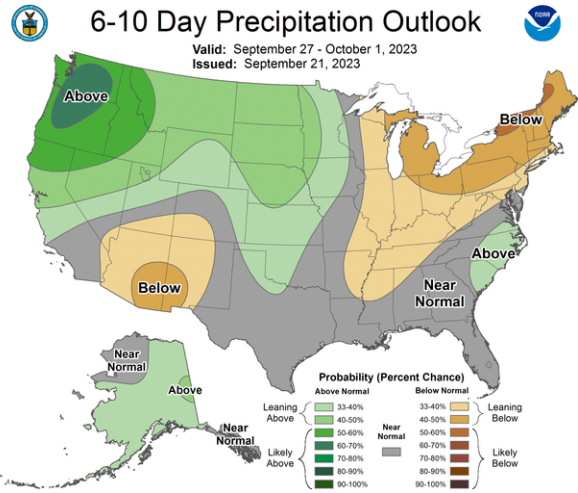
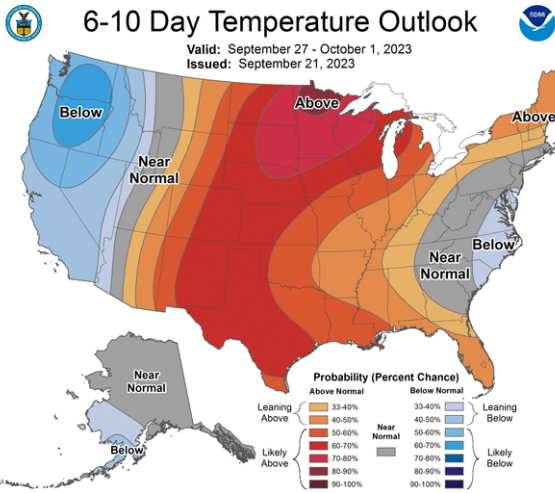
► Precipitaciones **acumuladas**



Data Source: CPC Unified (gauge-based & 0.5x0.5 deg resolution) Precipitation Analysis



Data Source: CPC Unified (gauge-based & 0.5x0.5 deg resolution) Precipitation Analysis



- ▶ **Los futuros de acciones estadounidenses marcaron una pausa en una liquidación de tres días en Wall Street** al final de una semana dolorosa para los inversores obligados a aceptar la idea de tasas de interés más altas durante más tiempo.
- ▶ **Los bancos centrales mundiales subrayaron esta semana que permanecen atentos a los riesgos de inflación y advirtieron a los inversores contra las expectativas prematuras de recortes de tipos.** La creciente posibilidad de que la política monetaria conduzca a una recesión está llevando a los inversores a deshacerse de acciones al ritmo más rápido desde diciembre, dijeron estrategias de Bank of America Corp.
- ▶ Mientras tanto, hubo nuevos signos de fragilidad en la economía de la zona del euro el viernes cuando **las cifras mostraron que la actividad del sector privado en Francia y Alemania continuó contrayéndose en septiembre.** El euro va camino de su décima semana de caídas frente al dólar.
- ▶ **El índice del dólar de Bloomberg se mantuvo estable el viernes.** Los rendimientos de los bonos del Tesoro retrocedieron después de que la tasa del bono a 10 años alcanzara el 4,5%, el nivel más alto desde 2007, a raíz de sólidos datos laborales de Estados Unidos.