

Claves del día

Destacado **del mercado de Chicago**



Soja

▶ **Los precios de la soja retrocedieron desde el máximo de tres semanas de ayer durante la noche, en lo que probablemente parece ser una ronda de toma de ganancias por parte de los actores del mercado.** Los precios de la soja han aumentado en los últimos días debido a que los bajos niveles de agua en el sistema del río Amazonas brasileño han disminuido los volúmenes de exportación, aumentando la demanda de soja estadounidense. El tiempo seco también ha retrasado la siembra de soja en Brasil.

Maíz

▶ **Los precios del maíz cayeron esta mañana a medida que la debilidad de los complejos de trigo y soja se extendió.** Las pérdidas fueron limitadas por las preocupaciones sobre la desaceleración de las velocidades de envío en Brasil, donde el clima seco ha hundido los niveles del río Amazonas y ha ralentizado los ritmos de exportación de maíz.

Trigo

▶ **Los precios del trigo cayeron esta mañana. China sigue luchando por conseguir suministros internacionales de trigo, pero está recurriendo cada vez más a fuentes rusas de trigo grandes y baratas.**

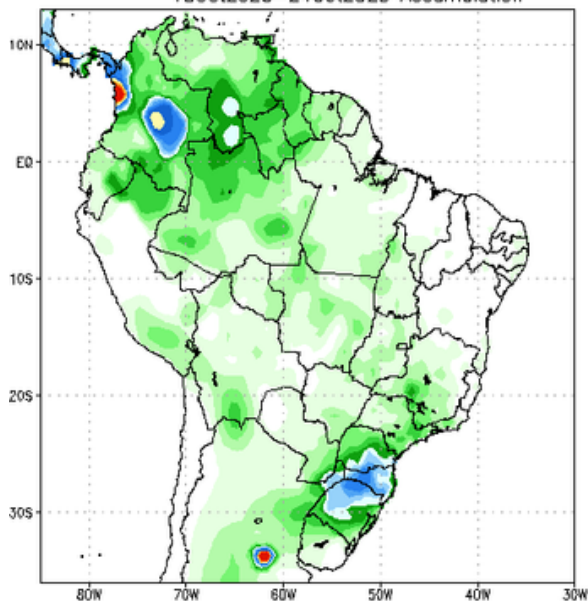
Las pérdidas se vieron limitadas por la escasez de suministros en la India. El gobierno acordó aumentar los precios del trigo que compra a los agricultores locales, lo que debería alentar una expansión de la superficie cultivada.

	Apertura	Último	Variación	Variación (%)
Soja				
Ago 2023	\$529.84	\$540.21	\$10.36	1.96%
Sep 2023	\$498.02	\$507.14	\$9.11	1.83%
Nov 2023	\$493.54	\$497.22	\$3.67	0.74%
Mar 2024	\$487.22	\$493.84	\$6.61	1.36%
May 2024	\$482.96	\$490.90	\$7.94	1.64%
Maiz				
Sep 2023	\$192.27	\$191.80	-\$0.47	-0.25%
Dic 2023	\$194.72	\$194.16	-\$0.55	-0.28%
Mar 2024	\$199.36	\$198.65	-\$0.71	-0.36%
May 2024	\$202.12	\$201.17	-\$0.94	-0.47%
Jul 2024	\$203.22	\$202.51	-\$0.71	-0.35%
Trigo				
Sep 2023	\$239.20	\$235.16	-\$4.04	-1.69%
Dic 2023	\$245.89	\$241.99	-\$3.89	-1.58%
Mar 2024	\$251.77	\$247.80	-\$3.97	-1.58%
May 2024	\$254.85	\$251.18	-\$3.67	-1.44%
Jul 2024	\$256.32	\$253.24	-\$3.09	-1.20%

Actualizado a las 03:02 AM

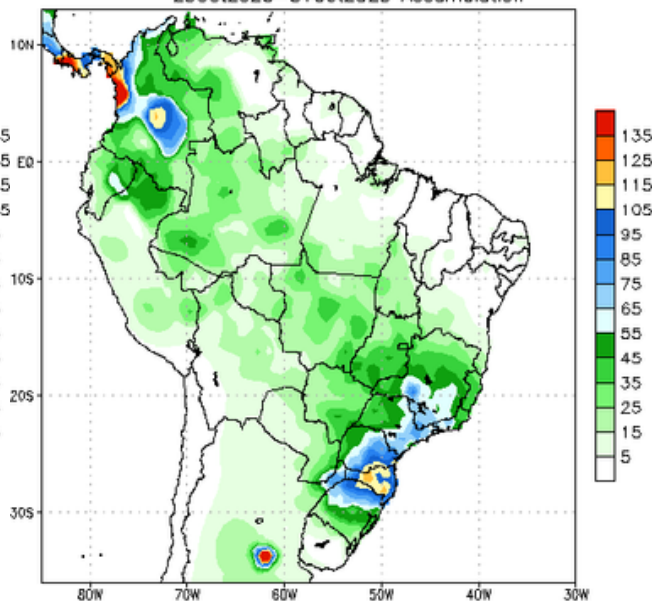
► Pronóstico de **precipitaciones**

NCEP GFS Ensemble Forecast 1–7 Day Precipitation (mm)
from: 18Oct2023
18Oct2023–24Oct2023 Accumulation



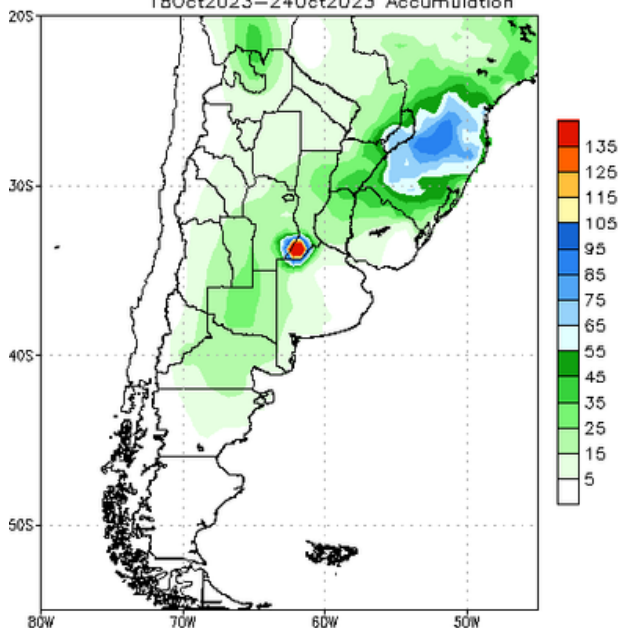
Bias correction based on last 30-day forecast error

NCEP GFS Ensemble Forecast 8–14 Day Precipitation (mm)
from: 18Oct2023
25Oct2023–31Oct2023 Accumulation



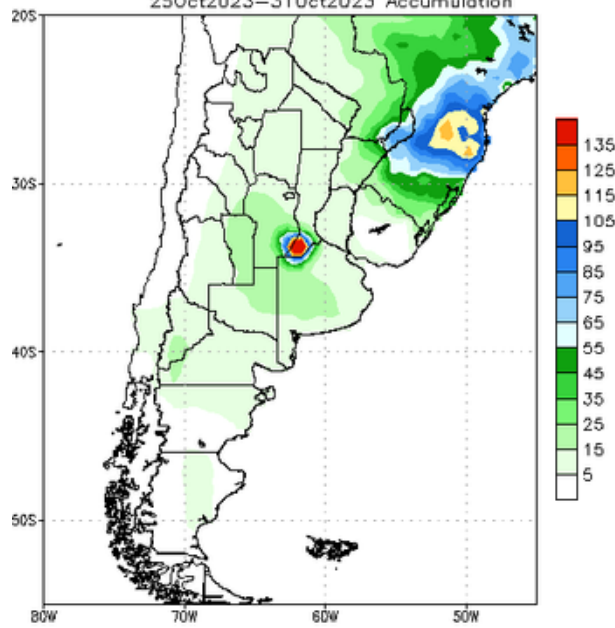
Bias correction based on last 30-day forecast error

NCEP GFS Ensemble Forecast 1–7 Day Precipitation (mm)
from: 18Oct2023
18Oct2023–24Oct2023 Accumulation



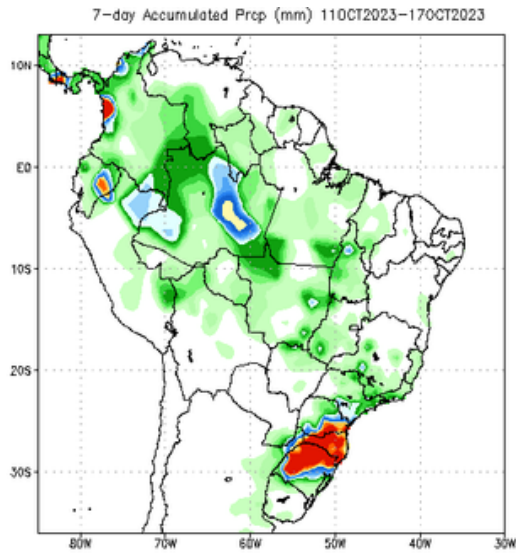
Bias correction based on last 30-day forecast error

NCEP GFS Ensemble Forecast 8–14 Day Precipitation (mm)
from: 18Oct2023
25Oct2023–31Oct2023 Accumulation

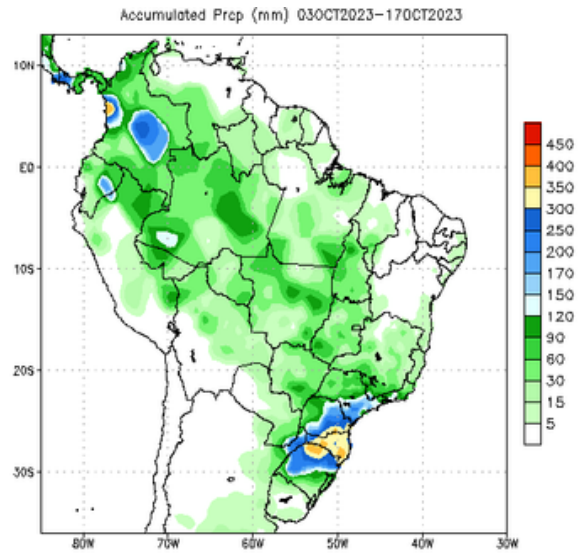


Bias correction based on last 30-day forecast error

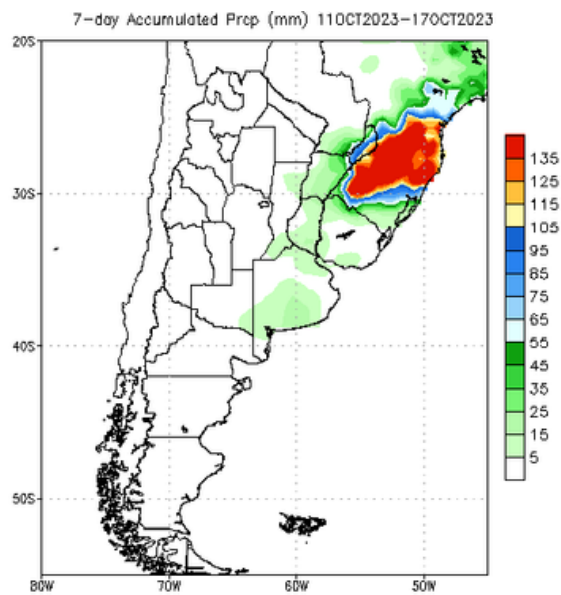
► Precipitaciones **acumuladas**



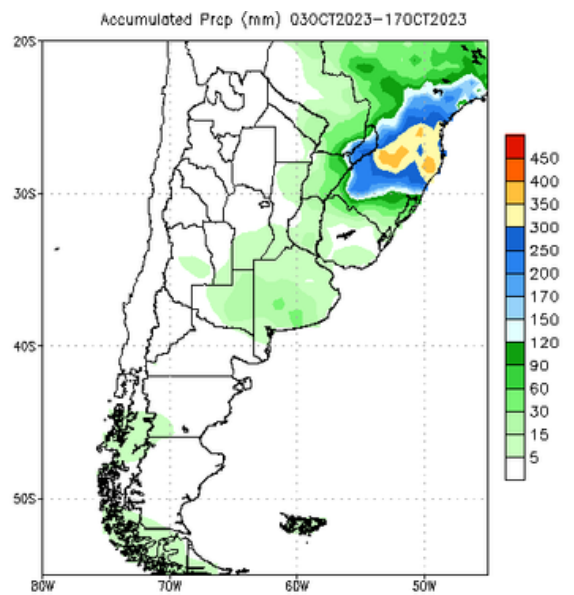
Data Source: CPC Unified (gauge-based & 0.5x0.5 deg resolution) Precipitation Analysis



Data Source: CPC Unified (gauge-based & 0.5x0.5 deg resolution) Precipitation Analysis

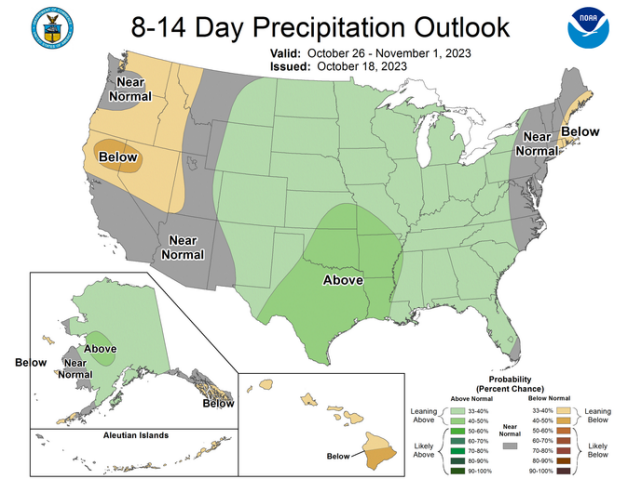
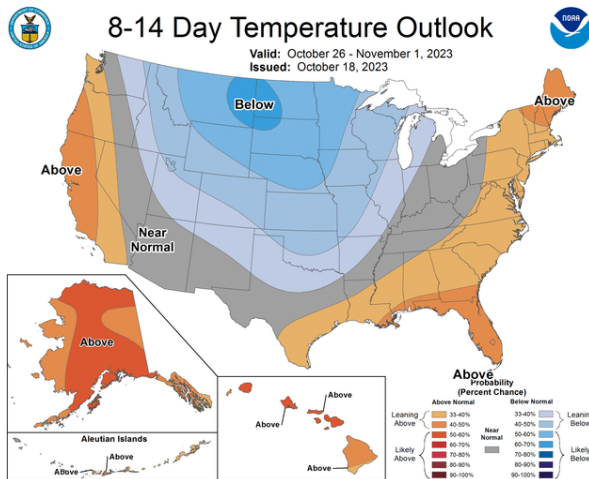
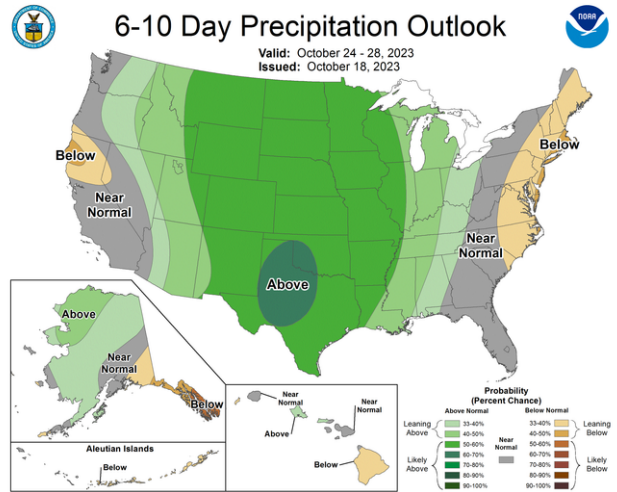
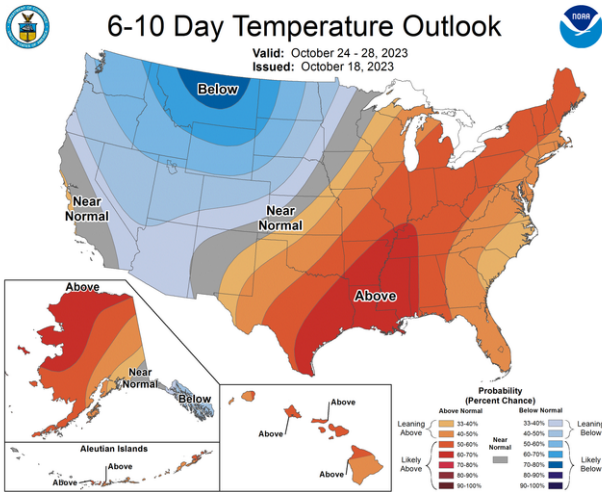


Data Source: CPC Unified (gauge-based & 0.5x0.5 deg resolution) Precipitation Analysis



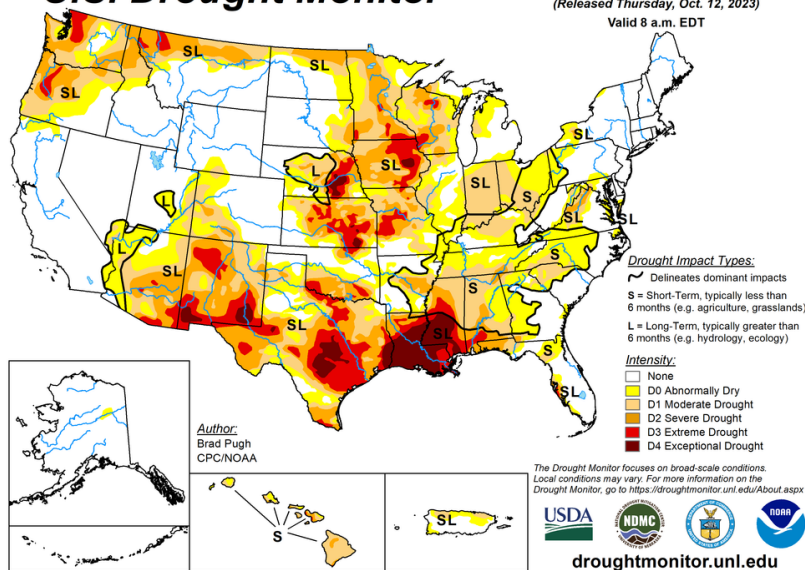
Data Source: CPC Unified (gauge-based & 0.5x0.5 deg resolution) Precipitation Analysis

► Pronóstico EE.UU.



U.S. Drought Monitor

October 10, 2023
(Released Thursday, Oct. 12, 2023)
Valid 8 a.m. EDT



- ▶ **Los rendimientos de los bonos del Tesoro continuaron su marcha al alza, minando el apetito por las acciones mientras los operadores seguían las noticias sobre ganancias** y una intensificación de la presión diplomática para contener la guerra entre Israel y Hamas. Los rendimientos de los bonos gubernamentales estadounidenses a 10 años subieron por cuarto día consecutivo, acercándose al 5% por primera vez desde 2007.
- ▶ **Los bonos del Tesoro de Estados Unidos no han estado cumpliendo su habitual papel de refugio seguro en los últimos días, y los sólidos datos estadounidenses superan las preocupaciones sobre un conflicto cada vez más profundo en Oriente Medio", dijo Mark Haefele**, director de inversiones de UBS Global Wealth Management. "En cambio, los inversores han estado buscando en el oro y el petróleo una protección contra los riesgos geopolíticos.
- ▶ En Medio Oriente, el secretario general de las Naciones Unidas, Antonio Guterres, debe visitar Egipto, un día después de la visita del presidente estadounidense Joe Biden a Israel, mientras que el primer ministro del Reino Unido, Rishi Sunak, inició un viaje de dos días a la región. **La atención de los inversores se centra más tarde en los datos estadounidenses en busca de nuevas lecturas sobre la economía. El presidente Jerome Powell completa otra ajetreada agenda de discursos de funcionarios de la Reserva Federal.**
- ▶ **Los precios del petróleo cayeron desde un máximo de dos semanas cuando Estados Unidos alivió las sanciones contra Venezuela, lo que afectó algunas de las ganancias de precios impulsadas por el conflicto en el Medio Oriente.** El oro se mantuvo estable después de registrar ganancias de casi el 7% debido a la demanda de refugio desde el ataque de Hamás a Israel el 7 de octubre.