

# Claves del día

Destacado **del mercado de Chicago**



## Soja

▶ **Los contratos de futuros de soja cayeron esta mañana, siguiendo la dirección de los mercados energéticos planos y la presión de las cosechas de EE.UU. Se esperan lluvias en todo el cordón productivo durante los próximos días.** Los futuros de la soja también están a la deriva esta mañana ante la ausencia de nuevos pedidos de exportación de China. El lunes, los importadores chinos de materias primas firmaron un acuerdo con el Consejo de Exportación de Soja de Estados Unidos para comprar productos agrícolas.

## Maíz

▶ **Los precios del maíz cayeron esta mañana. Los precios continuaron manteniéndose cerca del mínimo de 12 días de ayer, pero se mantuvieron precariamente por encima de un mínimo de dos semanas.** La presión de las cosechas en Estados Unidos y las lluvias en América del Sur alimentaron las pérdidas de la mañana. Pero la actividad de cosecha en el Medio Oeste probablemente se detendrá temporalmente hoy debido a que las lluvias.

## Trigo

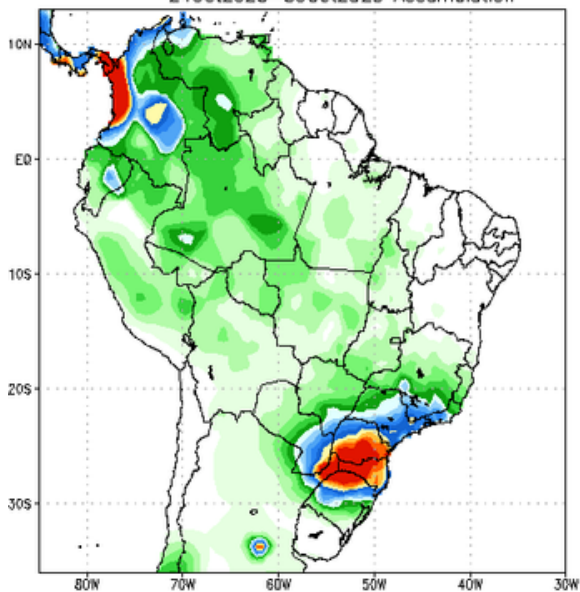
▶ **Los precios del trigo estuvieron mixtos esta mañana con un dólar más fuerte que hizo que los suministros de trigo estadounidenses fueran menos competitivos frente a las grandes exportaciones rusas y la falta de nuevas compras chinas de trigo estadounidense también afectó al mercado.** Los flujos de cereales de Ucrania también pesaron sobre los mercados, provocando que los futuros europeos cayeran durante la sesión de negociación nocturna.

	Apertura	Último	Variación	Variación (%)
<b>Soja</b>				
<b>Ago 2023</b>	\$529.84	\$540.21	\$10.36	1.96%
<b>Sep 2023</b>	\$498.02	\$507.14	\$9.11	1.83%
<b>Nov 2023</b>	\$493.54	\$497.22	\$3.67	0.74%
<b>Mar 2024</b>	\$487.22	\$493.84	\$6.61	1.36%
<b>May 2024</b>	\$482.96	\$490.90	\$7.94	1.64%
<b>Maiz</b>				
<b>Sep 2023</b>	\$192.27	\$191.80	-\$0.47	-0.25%
<b>Dic 2023</b>	\$194.72	\$194.16	-\$0.55	-0.28%
<b>Mar 2024</b>	\$199.36	\$198.65	-\$0.71	-0.36%
<b>May 2024</b>	\$202.12	\$201.17	-\$0.94	-0.47%
<b>Jul 2024</b>	\$203.22	\$202.51	-\$0.71	-0.35%
<b>Trigo</b>				
<b>Sep 2023</b>	\$239.20	\$235.16	-\$4.04	-1.69%
<b>Dic 2023</b>	\$245.89	\$241.99	-\$3.89	-1.58%
<b>Mar 2024</b>	\$251.77	\$247.80	-\$3.97	-1.58%
<b>May 2024</b>	\$254.85	\$251.18	-\$3.67	-1.44%
<b>Jul 2024</b>	\$256.32	\$253.24	-\$3.09	-1.20%

Actualizado a las 03:02 AM

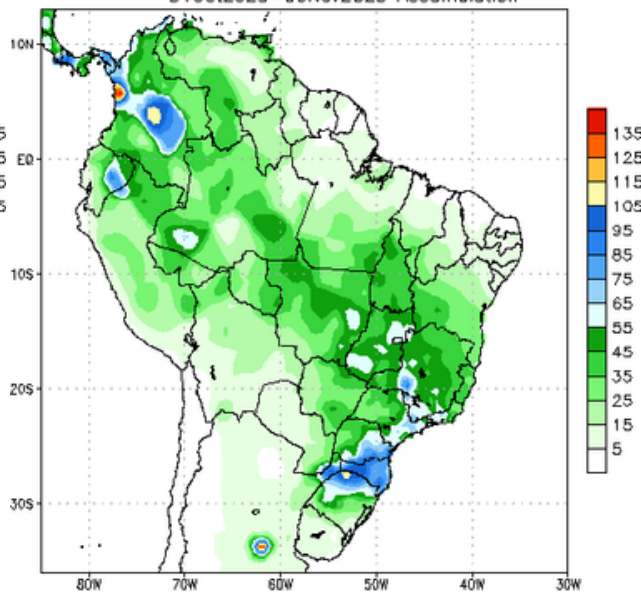
## ► Pronóstico de **precipitaciones**

NCEP GFS Ensemble Forecast 1–7 Day Precipitation (mm)  
from: 24Oct2023  
24Oct2023–30Oct2023 Accumulation



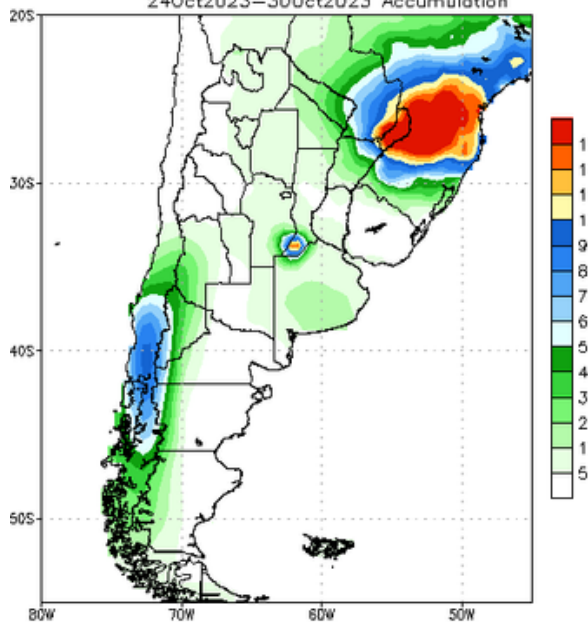
Bias correction based on last 30-day forecast error

NCEP GFS Ensemble Forecast 8–14 Day Precipitation (mm)  
from: 24Oct2023  
31Oct2023–06Nov2023 Accumulation



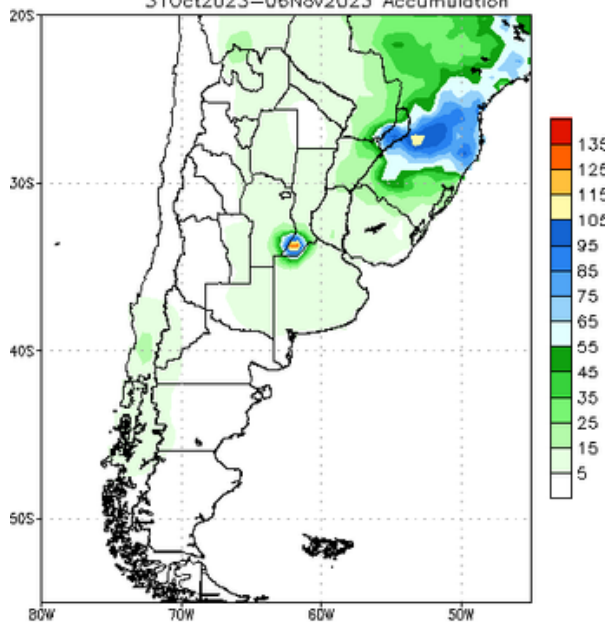
Bias correction based on last 30-day forecast error

NCEP GFS Ensemble Forecast 1–7 Day Precipitation (mm)  
from: 24Oct2023  
24Oct2023–30Oct2023 Accumulation



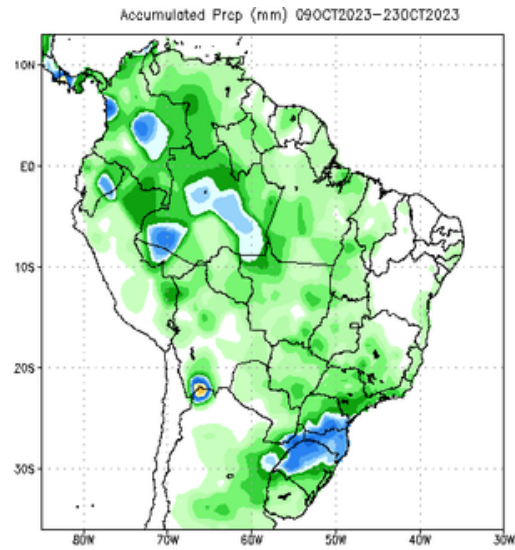
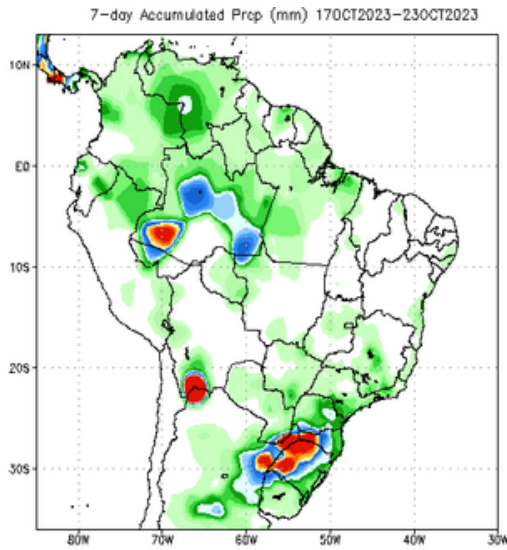
Bias correction based on last 30-day forecast error

NCEP GFS Ensemble Forecast 8–14 Day Precipitation (mm)  
from: 24Oct2023  
31Oct2023–06Nov2023 Accumulation

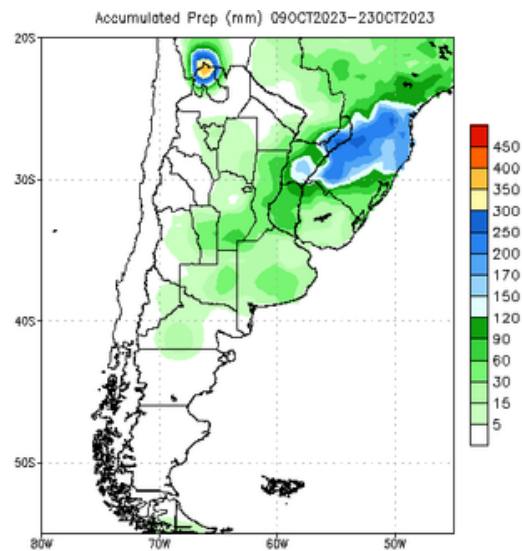
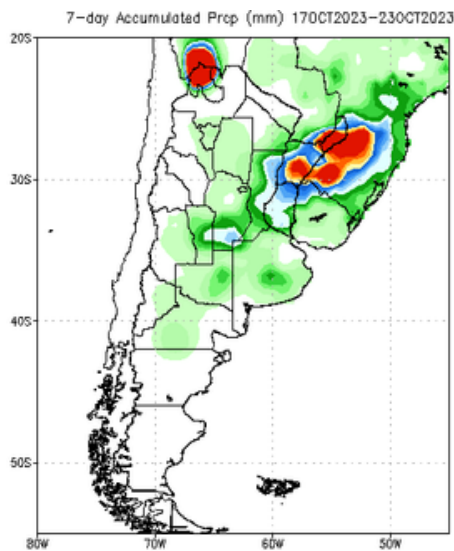


Bias correction based on last 30-day forecast error

## ► Precipitaciones **acumuladas**



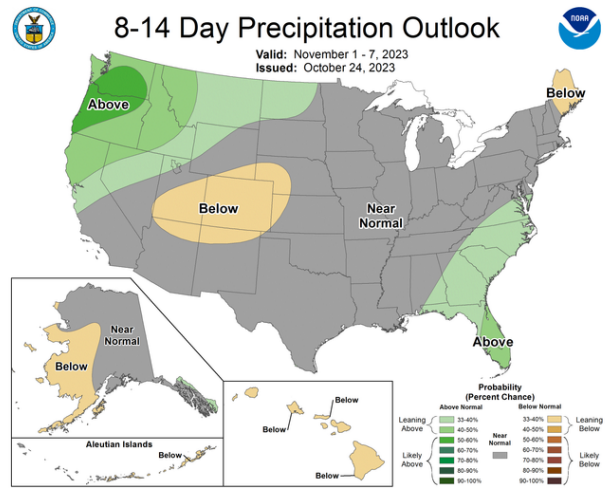
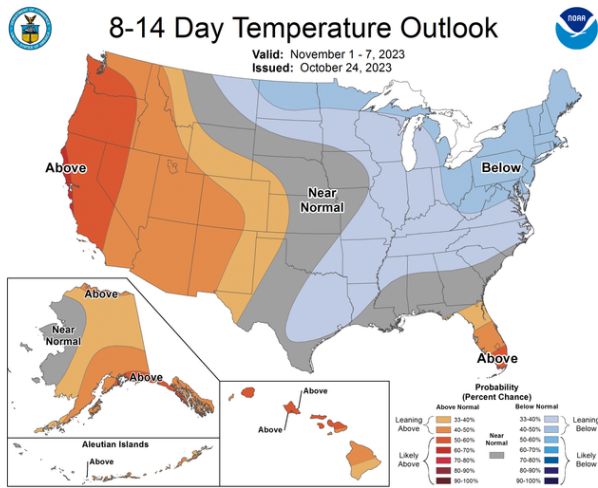
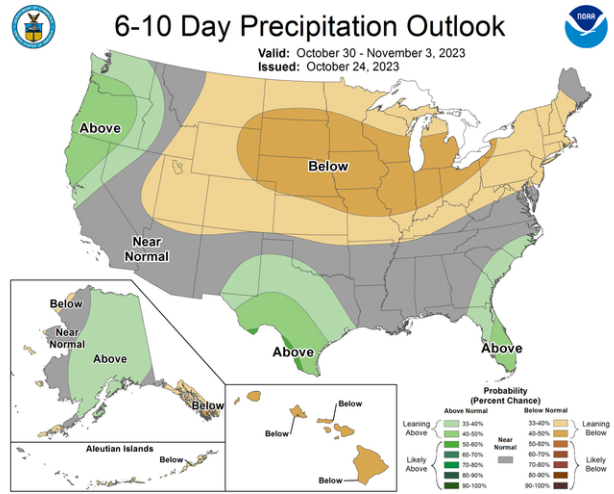
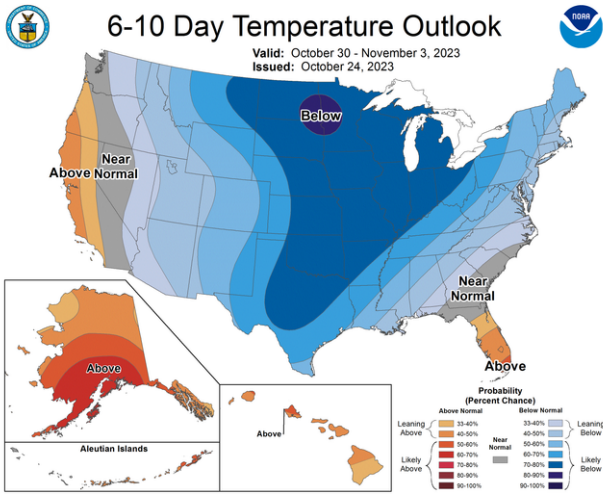
Data Source: CPC Unified (gauge-based & 0.5x0.5 deg resolution) Precipitation Analysis



Data Source: CPC Unified (gauge-based & 0.5x0.5 deg resolution) Precipitation Analysis

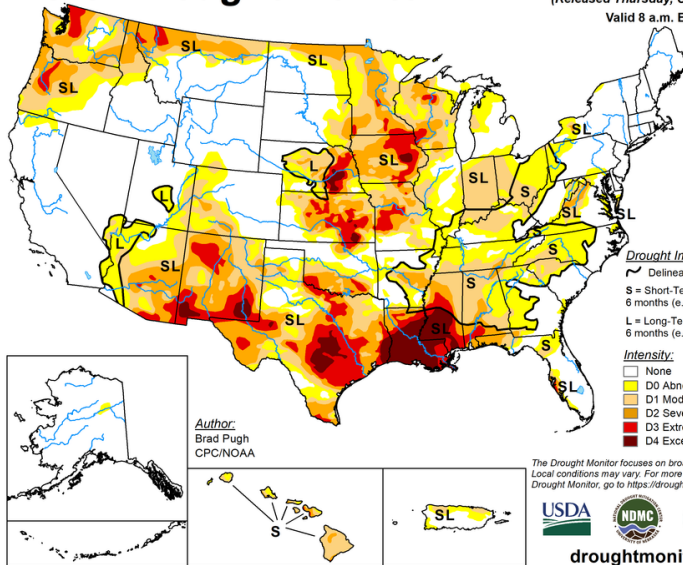


## ► Pronóstico EE.UU.



## U.S. Drought Monitor

October 10, 2023  
(Released Thursday, Oct. 12, 2023)  
Valid 8 a.m. EDT



- ▶ **Con la temporada de resultados en pleno apogeo, los inversores buscan evidencia sobre cómo las empresas están lidiando con las altas tasas de interés y si el gasto de los consumidores está cambiando debido a la inflación. "Las ganancias tecnológicas tuvieron un comienzo mixto gracias a un enfoque en la computación en la nube, una de las grandes fuentes de dinero para el sector", dijo Chris Beauchamp, analista jefe de mercado de IG Group. "Ahora le toca a Meta esta noche y a Amazon mañana brindar el tipo de buenas noticias que podrían darle a las acciones una razón para recuperarse a fin de mes".**
- ▶ **El índice de referencia bursátil de Europa fluctuó a medida que las ganancias de algunas de las mayores empresas de tecnología financiera y orientadas al consumidor de la región avivaron la preocupación de que una desaceleración económica global esté afectando las ganancias corporativas.**
- ▶ **El rendimiento del Tesoro a 10 años subió cuatro puntos básicos y un indicador del dólar subió por segundo día.** Los elevados rendimientos de los bonos siguen pesando sobre el apetito por las acciones, y los principales bancos centrales están dispuestos a mantener altas las tasas de interés para reducir la inflación.
- ▶ **Las acciones en Asia subieron después de que el gobierno intensificó su apoyo a la economía y el comercio de acciones de China.** El índice Hang Seng Tech ganó un 2,2%. Mientras tanto, se consideró que el atribulado desarrollador chino Country Garden Holdings Co. estaba en mora sobre un bono en dólares por primera vez, en medio de la crisis más amplia de deuda inmobiliaria que ha sacudido la economía de China.