

Claves del día

Destacado **del mercado de Chicago**



Soja

▶ **Los precios de la soja subieron esta mañana luego de una venta de importante exportación de soja anunciada a China ayer por la mañana.** Parte de la fortaleza de los precios de esta mañana se derivó de las compras económicas después de que los precios de la soja se acercaran a un mínimo de dos semanas durante la sesión de negociación de ayer. Los mercados necesitarán ver valores de envío de soja más sólidos en el informe de exportaciones de esta mañana para sostener -e incluso mejorar- las ganancias de esta mañana en el mercado de la soja.

Maíz

▶ **Los precios del maíz cayeron esta mañana, tomándose un respiro después de establecerse en un mínimo de tres semanas.** Los mercados están esperando nuevos datos de exportación esta mañana para justificar cualquier tipo de movimiento al alza en el precio del maíz durante la sesión de hoy.

Trigo

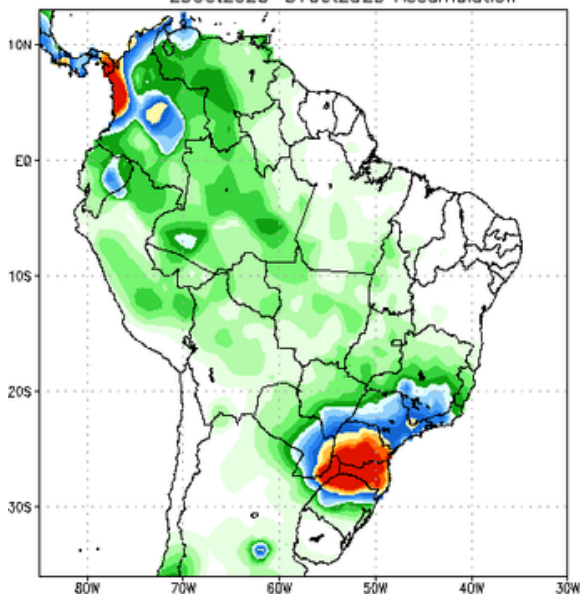
▶ **Los precios del trigo estadounidense subieron tras la noticia de que Ucrania anunció que suspendería su corredor humanitario, que ha transportado con éxito alrededor de 40 cargamentos de granos de manera segura a través del Mar Negro.** Pero las ganancias se vieron atenuadas por las expectativas del mercado de que el cierre del corredor sería temporal. Los grandes volúmenes que Ucrania ya ha enviado a través del corredor, junto con las rápidas exportaciones de Rusia, siguen pesando mucho en las perspectivas de los precios mundiales del trigo esta mañana.

	Apertura	Último	Variación	Variación (%)
Soja				
Ago 2023	\$529.84	\$540.21	\$10.36	1.96%
Sep 2023	\$498.02	\$507.14	\$9.11	1.83%
Nov 2023	\$493.54	\$497.22	\$3.67	0.74%
Mar 2024	\$487.22	\$493.84	\$6.61	1.36%
May 2024	\$482.96	\$490.90	\$7.94	1.64%
Maiz				
Sep 2023	\$192.27	\$191.80	-\$0.47	-0.25%
Dic 2023	\$194.72	\$194.16	-\$0.55	-0.28%
Mar 2024	\$199.36	\$198.65	-\$0.71	-0.36%
May 2024	\$202.12	\$201.17	-\$0.94	-0.47%
Jul 2024	\$203.22	\$202.51	-\$0.71	-0.35%
Trigo				
Sep 2023	\$239.20	\$235.16	-\$4.04	-1.69%
Dic 2023	\$245.89	\$241.99	-\$3.89	-1.58%
Mar 2024	\$251.77	\$247.80	-\$3.97	-1.58%
May 2024	\$254.85	\$251.18	-\$3.67	-1.44%
Jul 2024	\$256.32	\$253.24	-\$3.09	-1.20%

Actualizado a las 03:02 AM

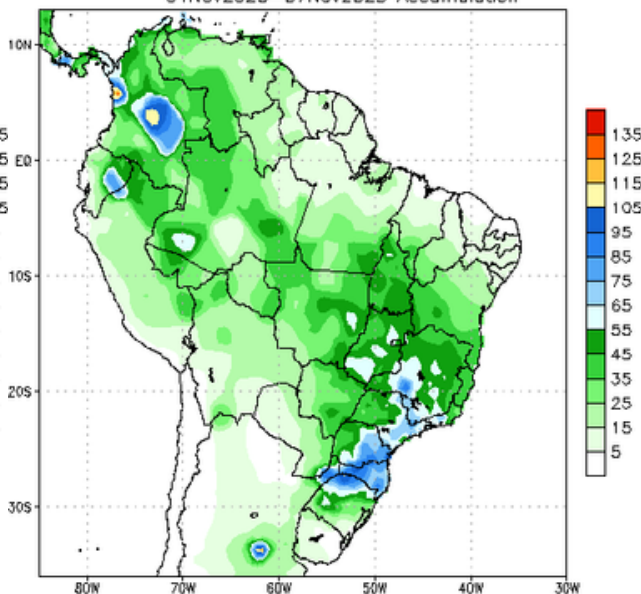
► Pronóstico de **precipitaciones**

NCEP GFS Ensemble Forecast 1–7 Day Precipitation (mm)
from: 25Oct2023
25Oct2023–31Oct2023 Accumulation



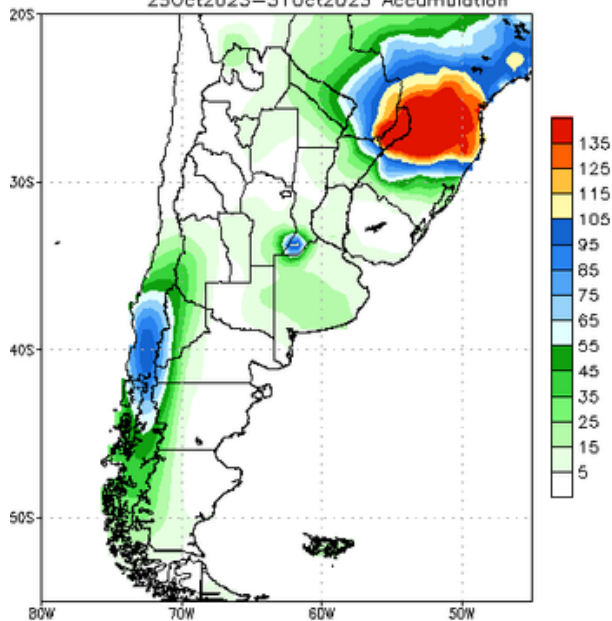
Bias correction based on last 30-day forecast error

NCEP GFS Ensemble Forecast 8–14 Day Precipitation (mm)
from: 25Oct2023
01Nov2023–07Nov2023 Accumulation



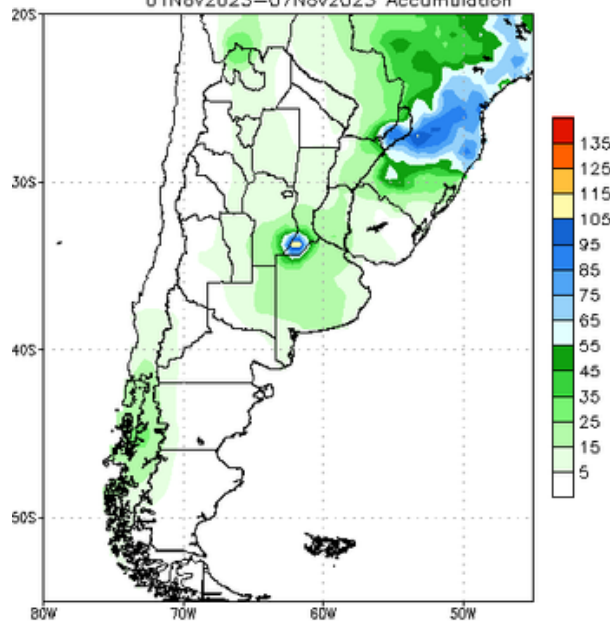
Bias correction based on last 30-day forecast error

NCEP GFS Ensemble Forecast 1–7 Day Precipitation (mm)
from: 25Oct2023
25Oct2023–31Oct2023 Accumulation



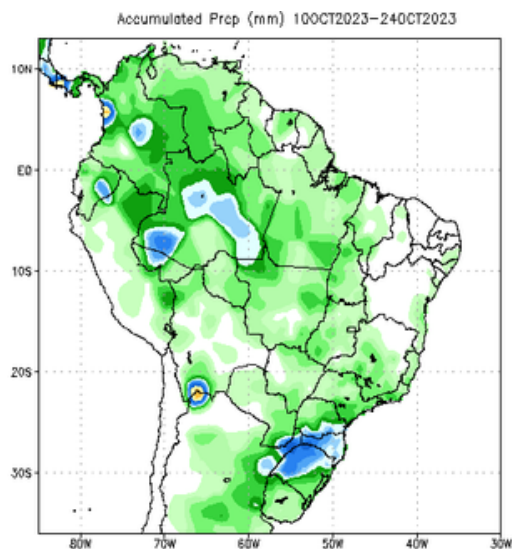
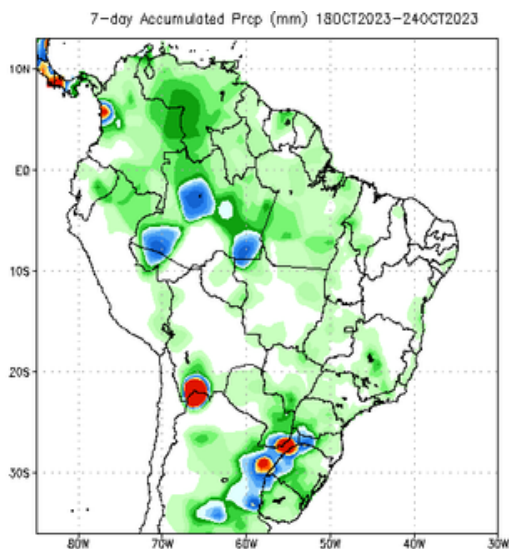
Bias correction based on last 30-day forecast error

NCEP GFS Ensemble Forecast 8–14 Day Precipitation (mm)
from: 25Oct2023
01Nov2023–07Nov2023 Accumulation

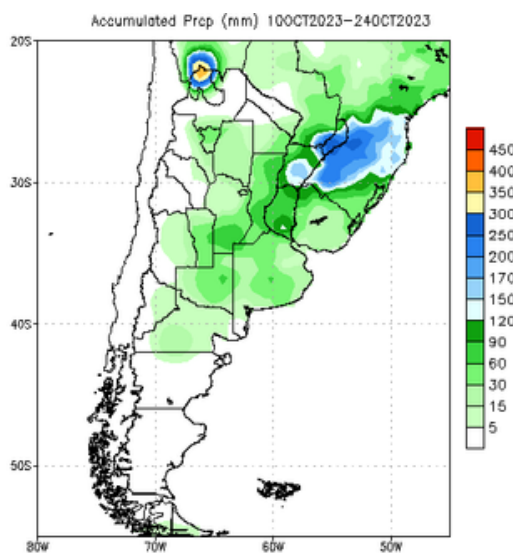
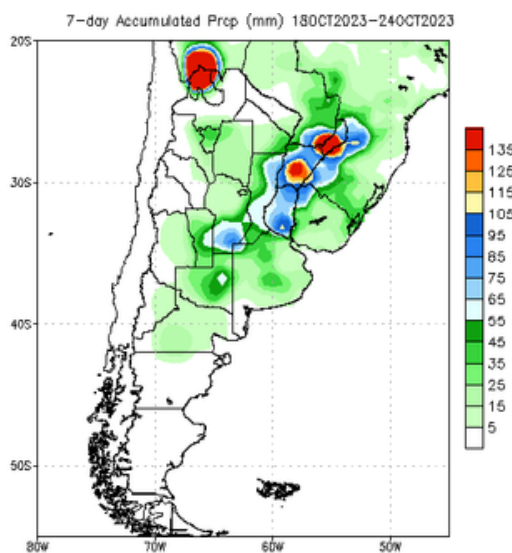


Bias correction based on last 30-day forecast error

► Precipitaciones **acumuladas**

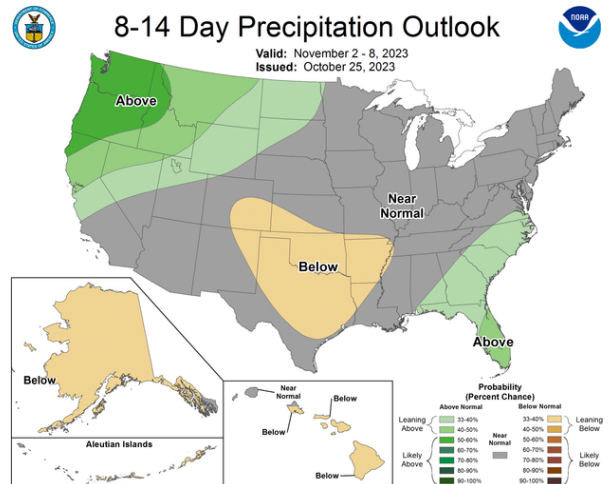
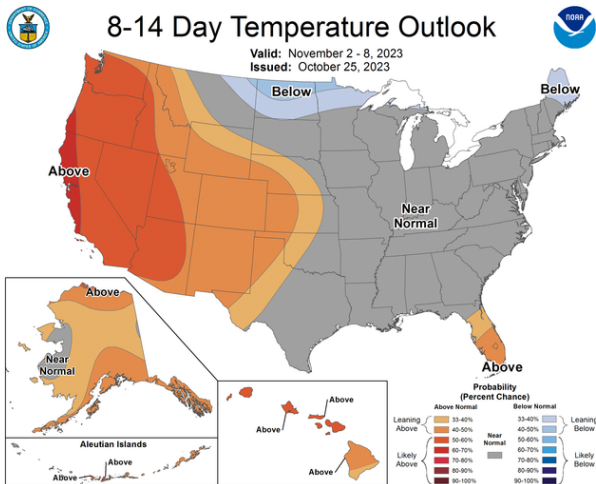
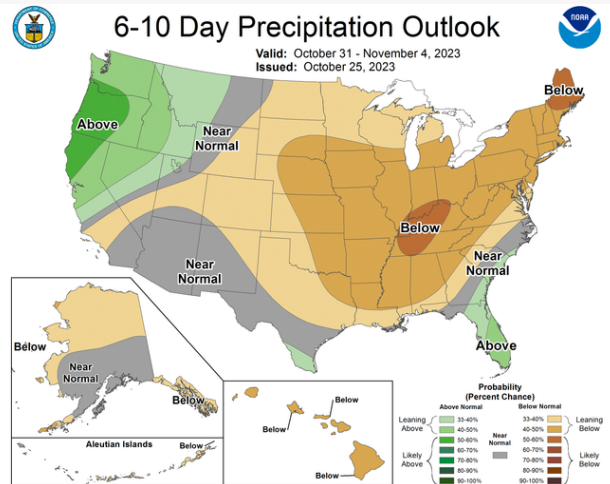
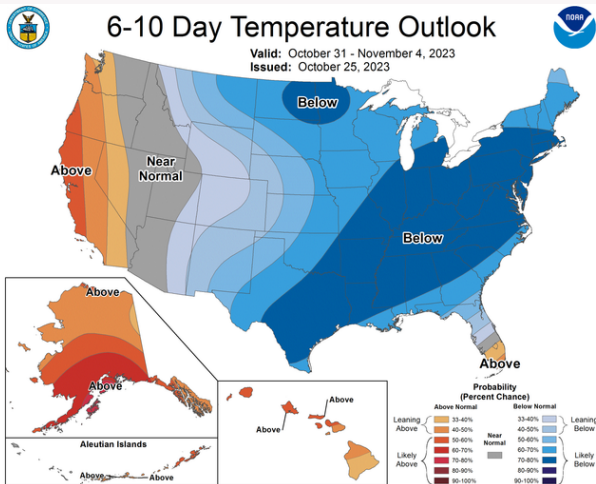


Data Source: CPC Unified (gauge-based & 0.5x0.5 deg resolution) Precipitation Analysis



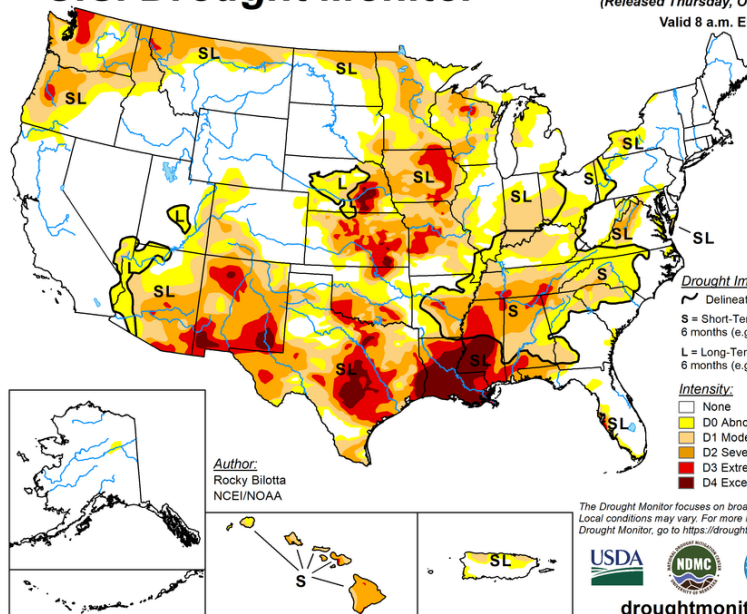
Data Source: CPC Unified (gauge-based & 0.5x0.5 deg resolution) Precipitation Analysis

Pronóstico EE.UU.



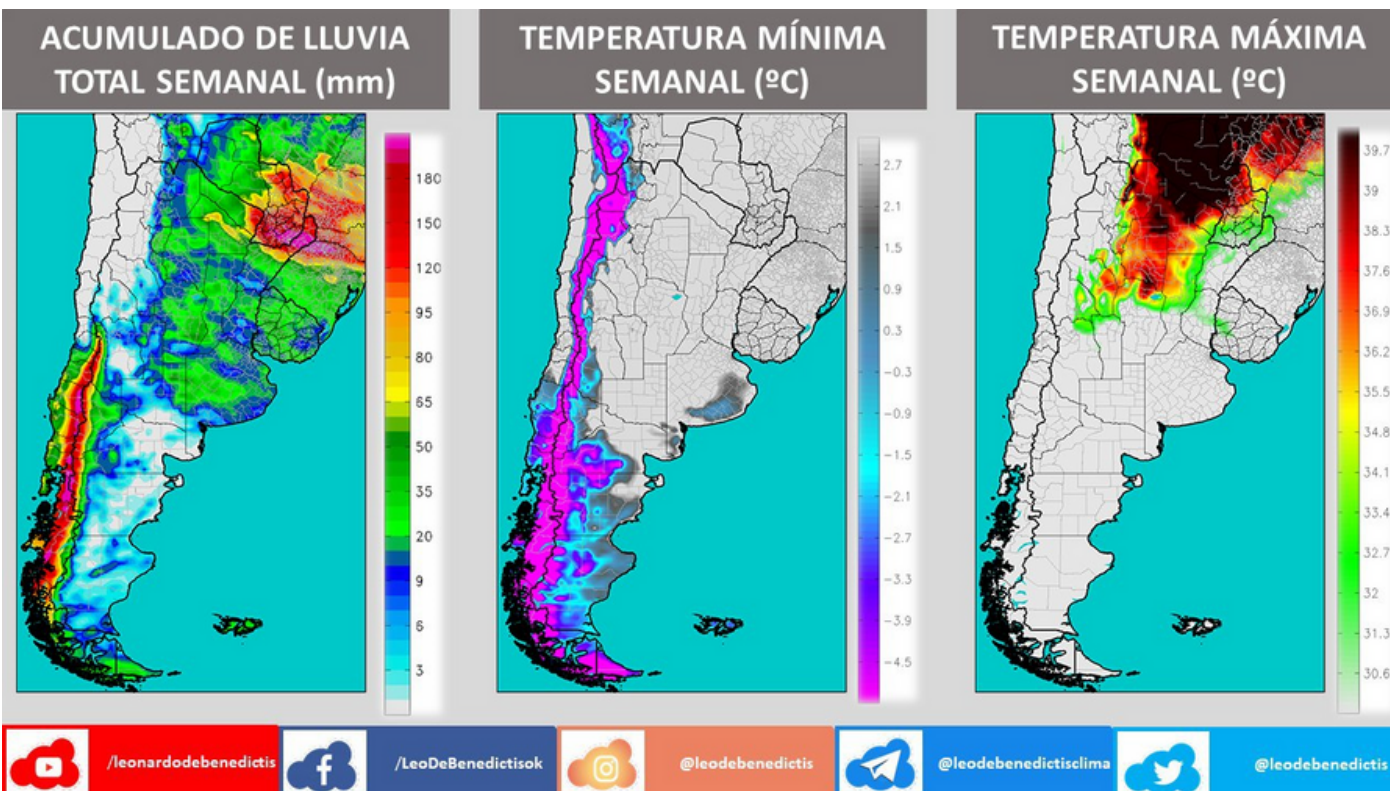
U.S. Drought Monitor

October 24, 2023
(Released Thursday, Oct. 26, 2023)
Valid 8 a.m. EDT



► Índice ONI y pronóstico de **precipitaciones Argentina (Leo Debenedictis)**

Year	DJF	JFM	FMA	MAM	AMJ	MJJ	JJA	JAS	ASO	SON	OND	NDJ
2020	0.5	0.5	0.4	0.2	-0.1	-0.3	-0.4	-0.6	-0.9	-1.2	-1.3	-1.2
2021	-1.0	-0.9	-0.8	-0.7	-0.5	-0.4	-0.4	-0.5	-0.7	-0.8	-1.0	-1.0
2022	-1.0	-0.9	-1.0	-1.1	-1.0	-0.9	-0.8	-0.9	-1.0	-1.0	-0.9	-0.8
2023	-0.7	-0.4	-0.1	0.2	0.5	0.8	1.1	1.3				



- ▶ **Los futuros de acciones redujeron las pérdidas y los rendimientos de los bonos cayeron después de que los datos económicos hicieron poco para alterar las apuestas sobre una pausa de la Reserva Federal el próximo mes.** El euro se mantuvo a la baja después de que el Banco Central Europeo mantuviera las tasas sin cambios.
- ▶ **La economía estadounidense creció al ritmo más rápido en casi dos años el último trimestre, impulsada por un aumento en el gasto de los consumidores.** Una medida de la inflación subyacente, seguida de cerca, se enfrió un poco más de lo esperado al ritmo más lento desde 2020.
- ▶ **Las llamadas empresas tecnológicas de los Siete Magníficos que han impulsado el repunte de las acciones estadounidenses de este año están publicando ganancias decepcionantes,** eliminando 200.000 millones de dólares de su valor de mercado y amenazando con empujar al S&P 500 a una corrección.
- ▶ Ya no es suficiente que estas acciones económicamente sensibles ganen terreno, ya que los inversores están preocupados por un contexto macroeconómico más débil”.