

Claves del día

Destacado **del mercado de Chicago**



Soja 🌱

▶ Operando con **SUBAS** por demanda de la oleaginosa estadounidense del mercado exportador y del consumo doméstico mientras que continúa demorada el avance de la siembra en Brasil.

Según Patria Agronegocios la siembra de soja en Brasil alcanzo el 38,41% al 27/10, contra el 52,31 del 2022 y el 44,94% del promedio de los últimos 5 años.

Maíz 🌽

▶ Operando con **BAJAS** por presión del avance de la cosecha estadounidense y tranquilidad en la demanda de exportación.

Cuatro buques abandonaron los puertos ucranianos del Mar Negro en la región de Odesa el viernes cuando se reanudó el envío a través de un nuevo corredor de exportación después de una pausa de tres días, dijo la consultora independiente del sector del transporte STC.

Trigo 🌾

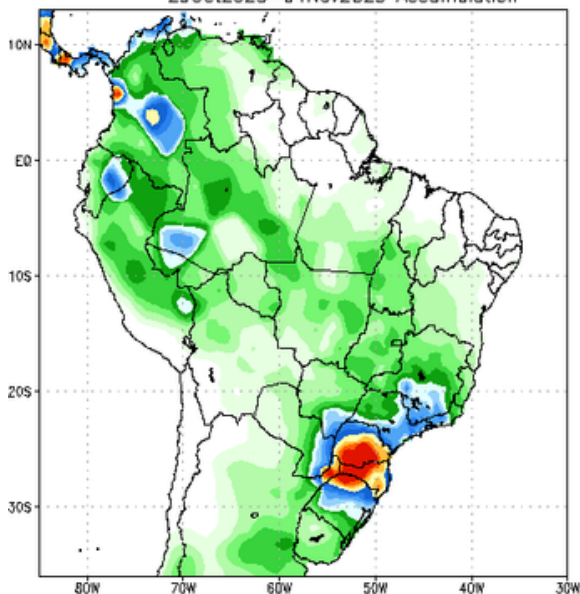
▶ Operando con **BAJAS** por noticias de reanudación de exportaciones desde Ucrania y oferta estadounidense con poca demanda de exportación.

	Apertura	Último	Variación	Variación (%)
Soja				
Ago 2023	\$529.84	\$540.21	\$10.36	1.96%
Sep 2023	\$498.02	\$507.14	\$9.11	1.83%
Nov 2023	\$493.54	\$497.22	\$3.67	0.74%
Mar 2024	\$487.22	\$493.84	\$6.61	1.36%
May 2024	\$482.96	\$490.90	\$7.94	1.64%
Maiz				
Sep 2023	\$192.27	\$191.80	-\$0.47	-0.25%
Dic 2023	\$194.72	\$194.16	-\$0.55	-0.28%
Mar 2024	\$199.36	\$198.65	-\$0.71	-0.36%
May 2024	\$202.12	\$201.17	-\$0.94	-0.47%
Jul 2024	\$203.22	\$202.51	-\$0.71	-0.35%
Trigo				
Sep 2023	\$239.20	\$235.16	-\$4.04	-1.69%
Dic 2023	\$245.89	\$241.99	-\$3.89	-1.58%
Mar 2024	\$251.77	\$247.80	-\$3.97	-1.58%
May 2024	\$254.85	\$251.18	-\$3.67	-1.44%
Jul 2024	\$256.32	\$253.24	-\$3.09	-1.20%

Actualizado a las 03:02 AM

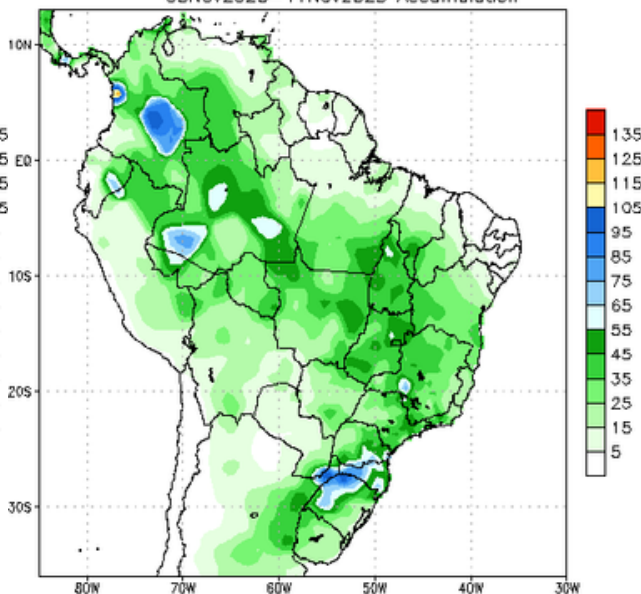
► Pronóstico de **precipitaciones**

NCEP GFS Ensemble Forecast 1–7 Day Precipitation (mm)
from: 29Oct2023
29Oct2023–04Nov2023 Accumulation



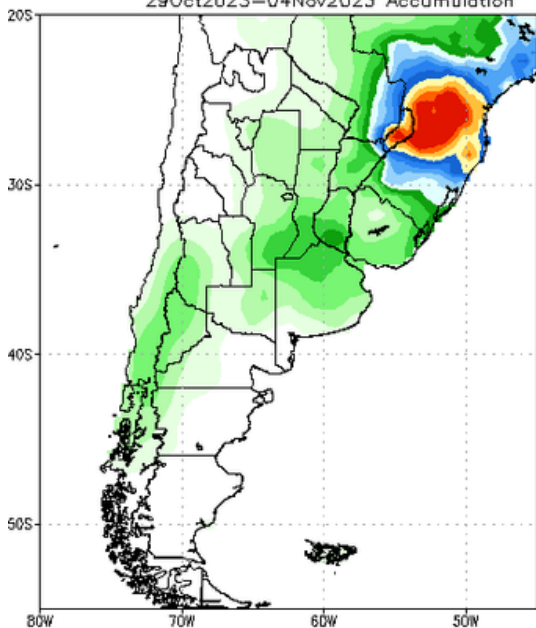
Bias correction based on last 30-day forecast error

NCEP GFS Ensemble Forecast 8–14 Day Precipitation (mm)
from: 29Oct2023
05Nov2023–11Nov2023 Accumulation



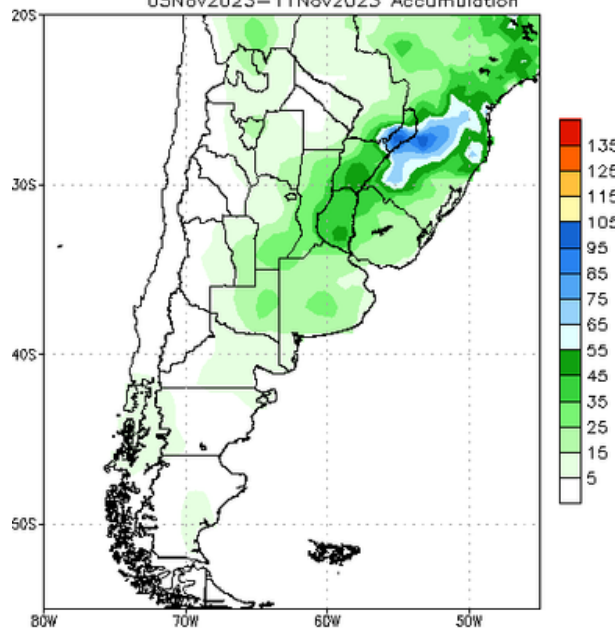
Bias correction based on last 30-day forecast error

NCEP GFS Ensemble Forecast 1–7 Day Precipitation (mm)
from: 29Oct2023
29Oct2023–04Nov2023 Accumulation



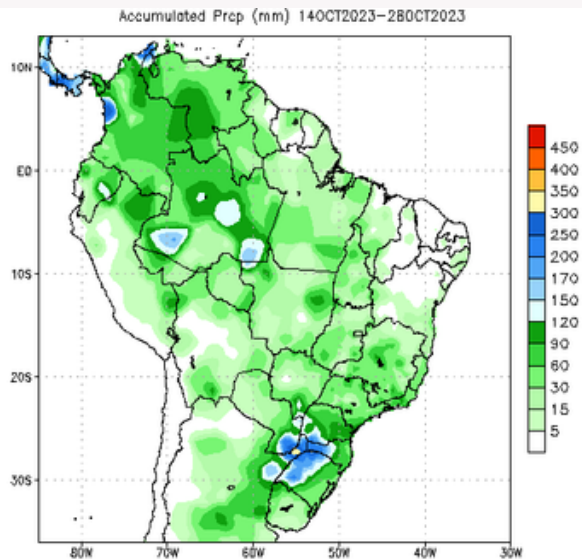
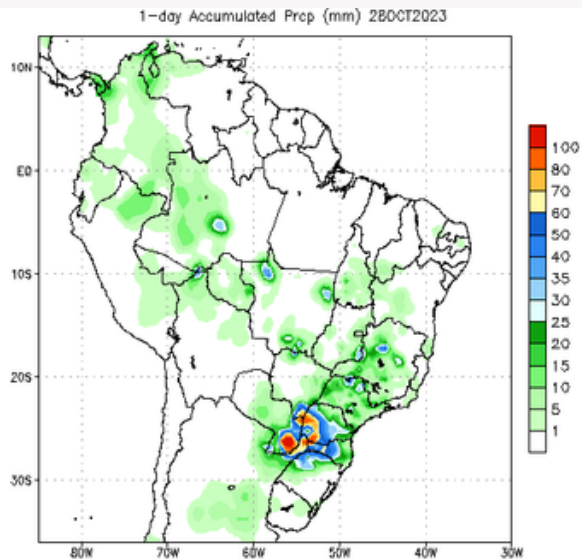
Bias correction based on last 30-day forecast error

NCEP GFS Ensemble Forecast 8–14 Day Precipitation (mm)
from: 29Oct2023
05Nov2023–11Nov2023 Accumulation

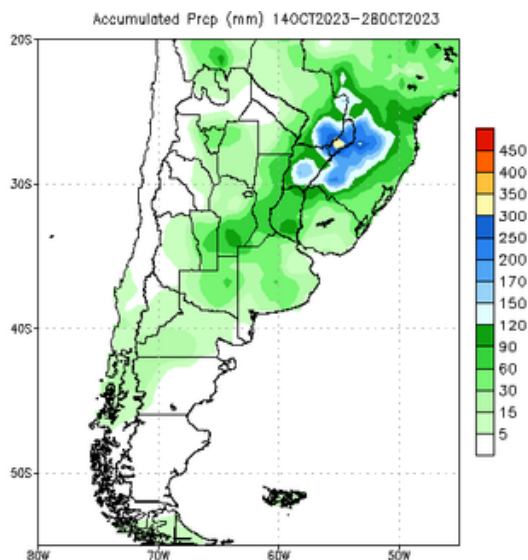
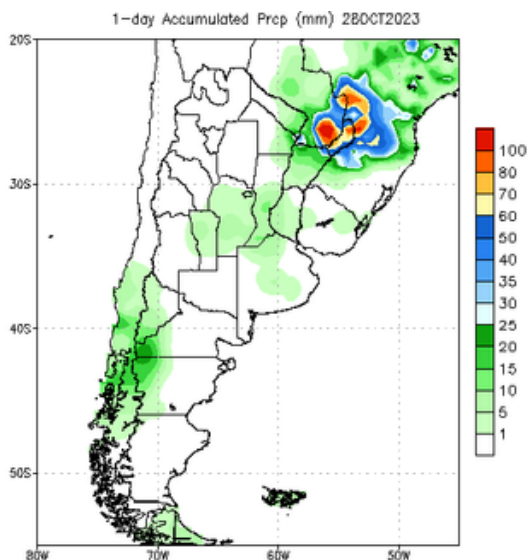


Bias correction based on last 30-day forecast error

► Precipitaciones **acumuladas**

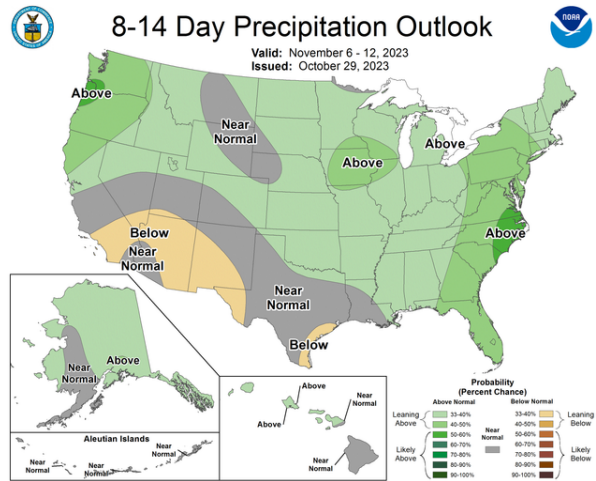
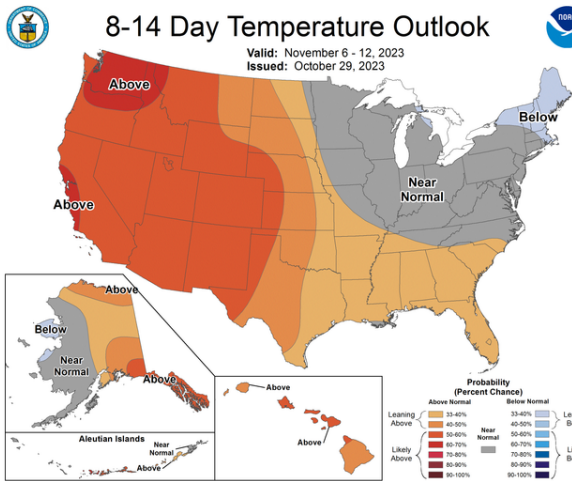
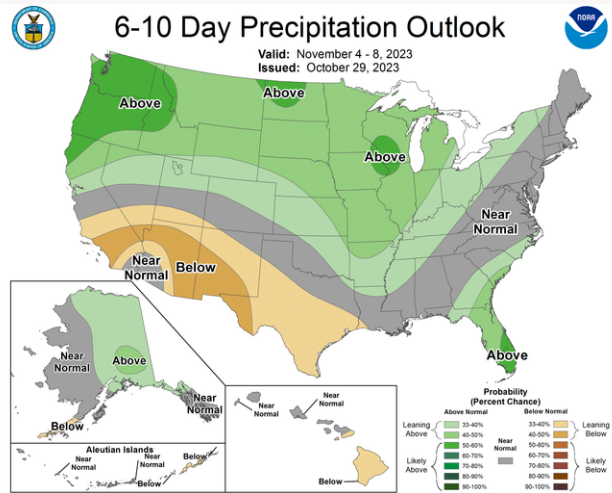
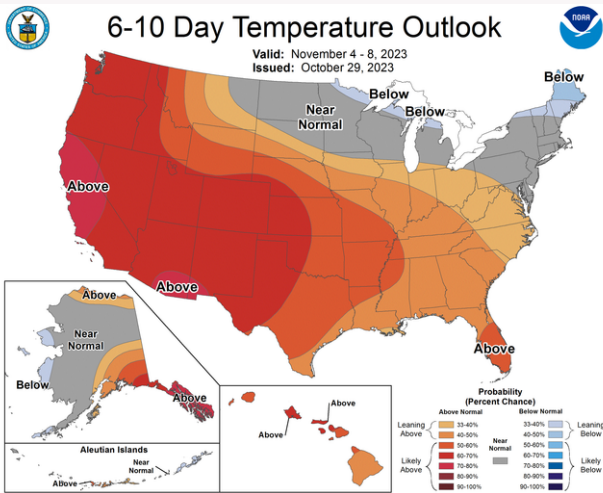


Data Source: CPC Unified (gauge-based & 0.5x0.5 deg resolution) Precipitation Analysis



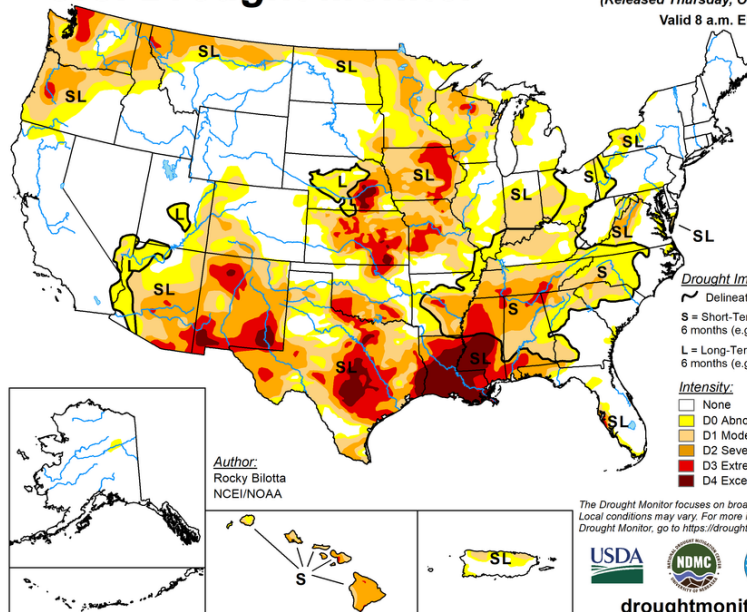
Data Source: CPC Unified (gauge-based & 0.5x0.5 deg resolution) Precipitation Analysis

Pronóstico EE.UU.



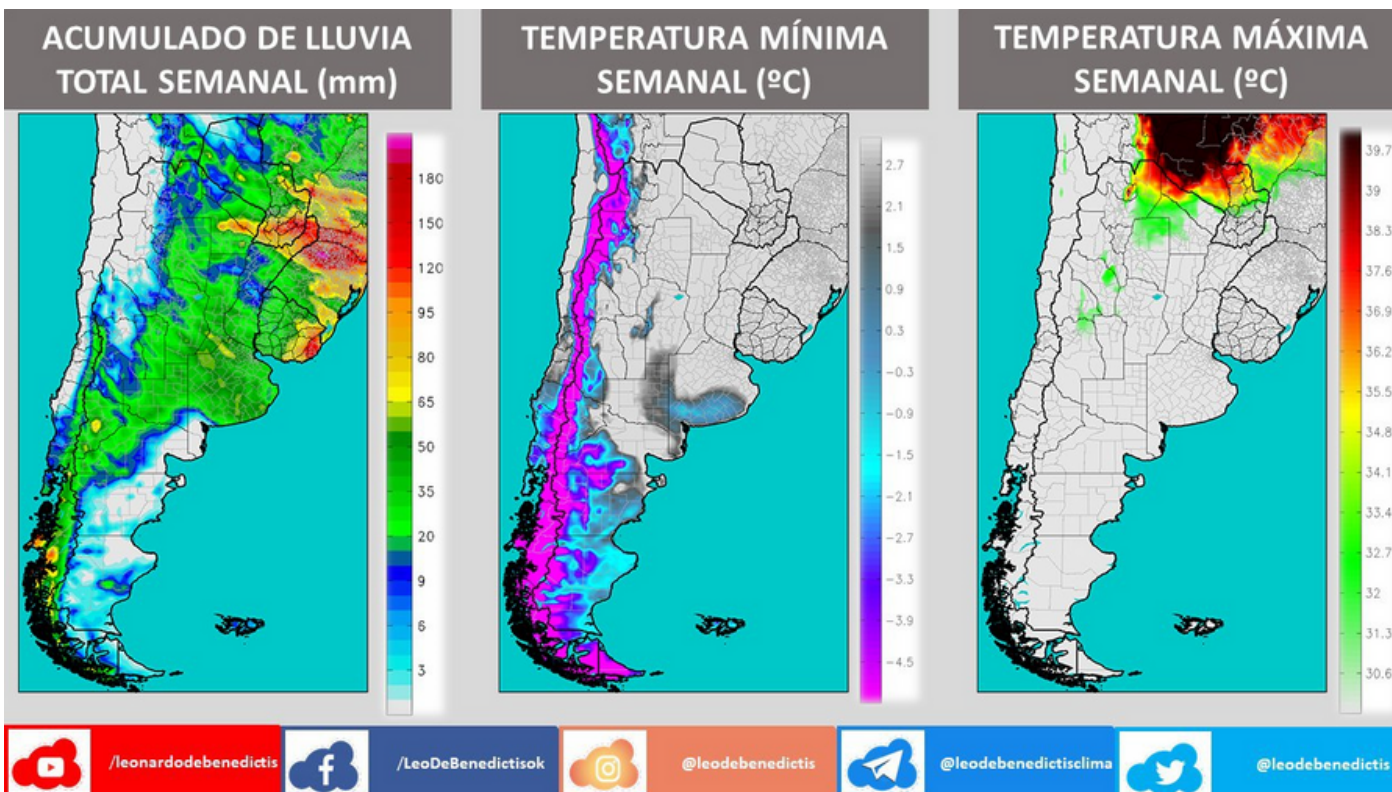
U.S. Drought Monitor

October 24, 2023
(Released Thursday, Oct. 26, 2023)
Valid 8 a.m. EDT



► Índice ONI y pronóstico de **precipitaciones Argentina (Leo DeBenedictis)**

Year	DJF	JFM	FMA	MAM	AMJ	MJJ	JJA	JAS	ASO	SON	OND	NDJ
2020	0.5	0.5	0.4	0.2	-0.1	-0.3	-0.4	-0.6	-0.9	-1.2	-1.3	-1.2
2021	-1.0	-0.9	-0.8	-0.7	-0.5	-0.4	-0.4	-0.5	-0.7	-0.8	-1.0	-1.0
2022	-1.0	-0.9	-1.0	-1.1	-1.0	-0.9	-0.8	-0.9	-1.0	-1.0	-0.9	-0.8
2023	-0.7	-0.4	-0.1	0.2	0.5	0.8	1.1	1.3				



- ▶ **Las acciones de Europa subieron y se recuperó de un mínimo de 10 meses y los precios del petróleo retrocedieron a medida que la acción militar de Israel en Gaza procedió con más cautela de lo que algunos inversores habían temido. Los bonos del Tesoro cayeron.** En lugar de una invasión terrestre masiva, el ejército israelí ha comenzado lentamente y hasta ahora hay pocas señales de que el conflicto se extenderá a toda la región de Medio Oriente.
- ▶ **El anuncio de venta de bonos del Departamento del Tesoro del miércoles se perfila como un evento de mercado más importante que la decisión sobre las tasas de interés de la Reserva Federal el mismo día.** El llamado anuncio de reembolso trimestral revelará hasta qué punto el Tesoro aumentará las ventas de deuda a más largo plazo para financiar un déficit presupuestario cada vez mayor.
- ▶ **Los rendimientos de los bonos siguen siendo altos incluso después del estallido de la guerra entre Israel y Hamas hace tres semanas: el tipo de punto de inflamación geopolítica que puede estimular la demanda de bonos del Tesoro como refugio.** Los rendimientos de los bonos del Tesoro a diez años alcanzaron un máximo de 16 años la semana pasada, a pesar de las señales de los responsables políticos de que están “en o cerca” del final de las subidas de tipos. El gran evento del miércoles en el mercado de bonos es en el Tesoro, no en la Reserva Federal.