

Claves del día

Destacado **del mercado de Chicago**



Soja

▶ **Los precios de la soja cotizaron levemente a la baja esta mañana luego de un deslucido informe de inspecciones de exportaciones del USDA ayer.** Las lluvias en Argentina, así como más lluvias esperadas para Brasil, además de la rápida finalización de la cosecha de Estados Unidos esta semana, también pesaron sobre el complejo sojero esta mañana.

Maíz

▶ **Los futuros del maíz cotizaron prácticamente planos esta mañana, oscilando entre ganancias y pérdidas por valor de menos de un centavo durante la sesión de negociación nocturna.** Los beneficios se vieron limitados por las recientes lluvias caídas en América del Sur, que deberían alentar el progreso de la siembra en todo el continente.

Trigo

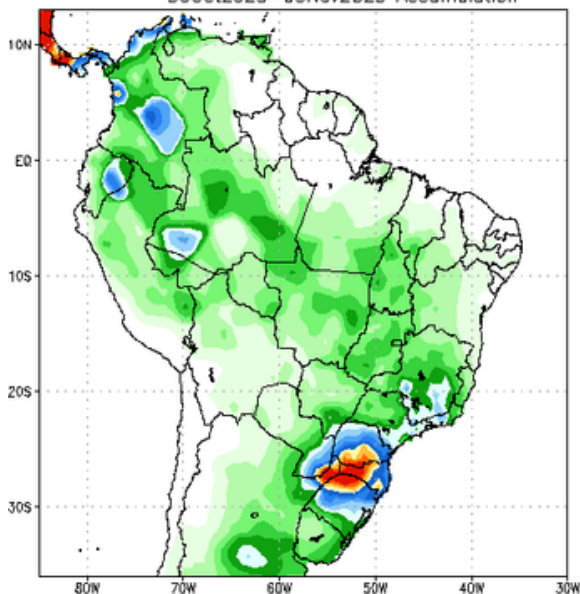
▶ **Los precios del trigo cayeron esta mañana en medio de un dólar estadounidense más fuerte, una mejora de las perspectivas de calidad de las cosechas en los EE.UU. y un rápido ritmo de envío desde el Mar Negro.** China se está convirtiendo cada vez más en un actor importante en el comercio mundial de trigo (probablemente será el mayor comprador internacional de trigo del mundo durante la campaña comercial 2023/24) y es probable que los suministros rusos y ucranianos desempeñen un papel importante en saciando su demanda.

	Apertura	Último	Variación	Variación (%)
Soja				
Ago 2023	\$529.84	\$540.21	\$10.36	1.96%
Sep 2023	\$498.02	\$507.14	\$9.11	1.83%
Nov 2023	\$493.54	\$497.22	\$3.67	0.74%
Mar 2024	\$487.22	\$493.84	\$6.61	1.36%
May 2024	\$482.96	\$490.90	\$7.94	1.64%
Maiz				
Sep 2023	\$192.27	\$191.80	-\$0.47	-0.25%
Dic 2023	\$194.72	\$194.16	-\$0.55	-0.28%
Mar 2024	\$199.36	\$198.65	-\$0.71	-0.36%
May 2024	\$202.12	\$201.17	-\$0.94	-0.47%
Jul 2024	\$203.22	\$202.51	-\$0.71	-0.35%
Trigo				
Sep 2023	\$239.20	\$235.16	-\$4.04	-1.69%
Dic 2023	\$245.89	\$241.99	-\$3.89	-1.58%
Mar 2024	\$251.77	\$247.80	-\$3.97	-1.58%
May 2024	\$254.85	\$251.18	-\$3.67	-1.44%
Jul 2024	\$256.32	\$253.24	-\$3.09	-1.20%

Actualizado a las 03:02 AM

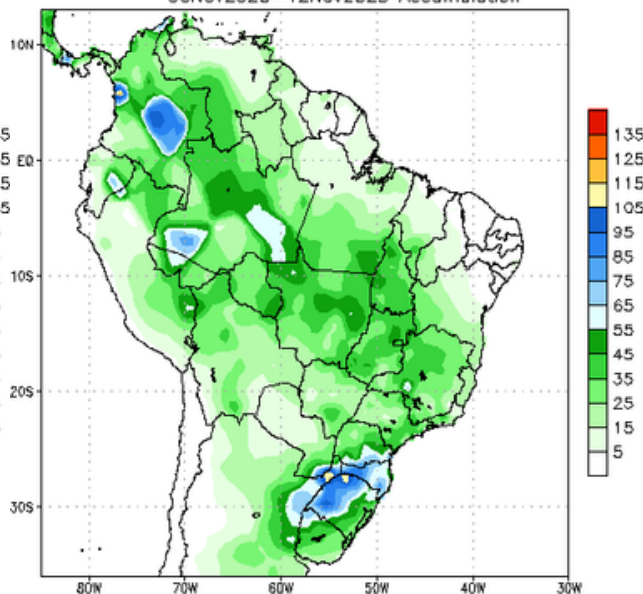
► Pronóstico de **precipitaciones**

NCEP GFS Ensemble Forecast 1–7 Day Precipitation (mm)
from: 30Oct2023
30Oct2023–05Nov2023 Accumulation



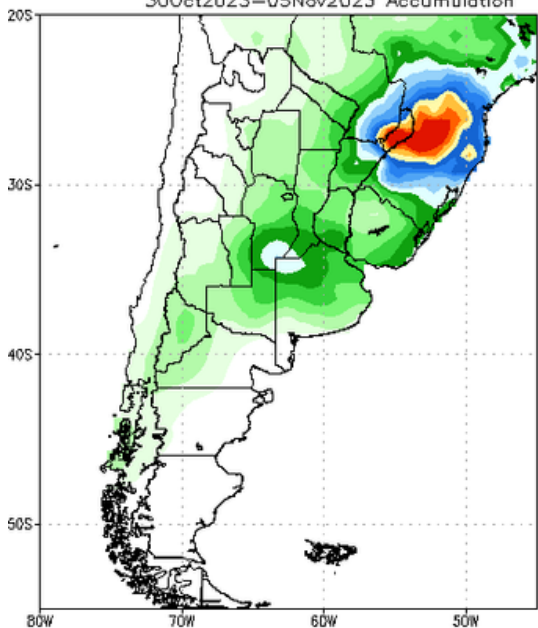
Bias correction based on last 30-day forecast error

NCEP GFS Ensemble Forecast 8–14 Day Precipitation (mm)
from: 30Oct2023
06Nov2023–12Nov2023 Accumulation



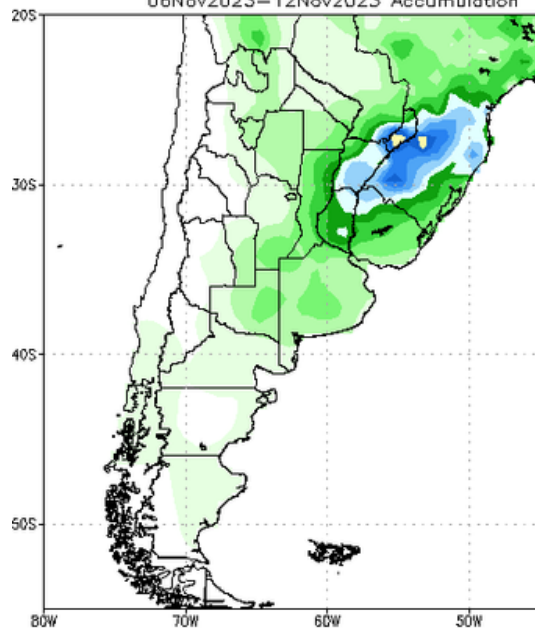
Bias correction based on last 30-day forecast error

NCEP GFS Ensemble Forecast 1–7 Day Precipitation (mm)
from: 30Oct2023
30Oct2023–05Nov2023 Accumulation



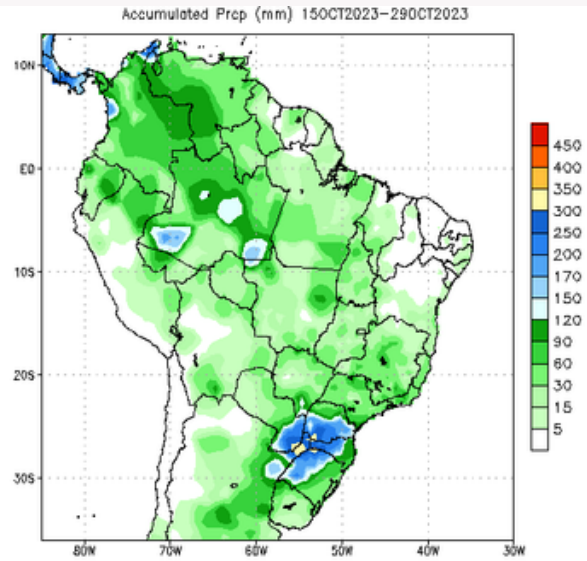
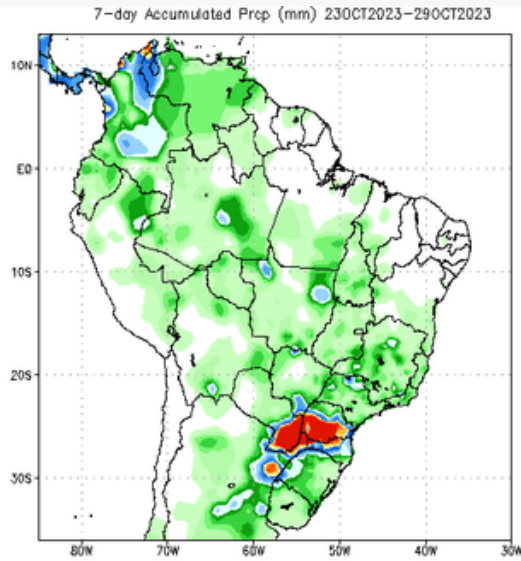
Bias correction based on last 30-day forecast error

NCEP GFS Ensemble Forecast 8–14 Day Precipitation (mm)
from: 30Oct2023
06Nov2023–12Nov2023 Accumulation

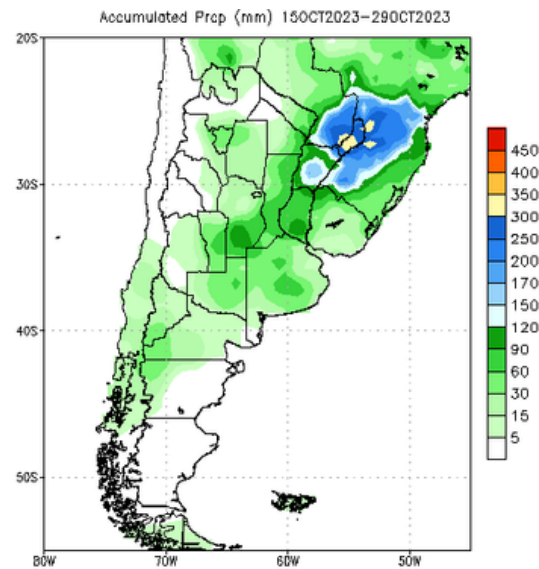
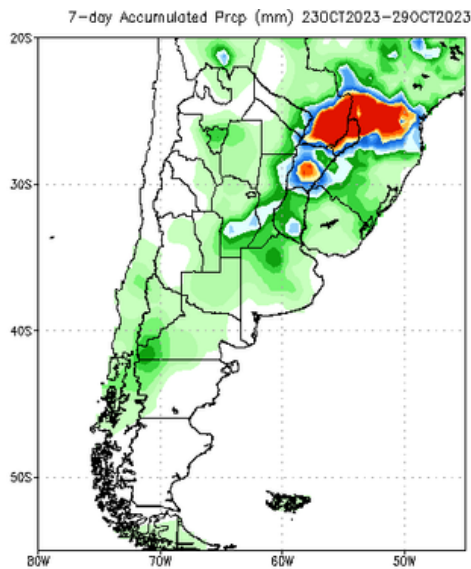


Bias correction based on last 30-day forecast error

► Precipitaciones **acumuladas**

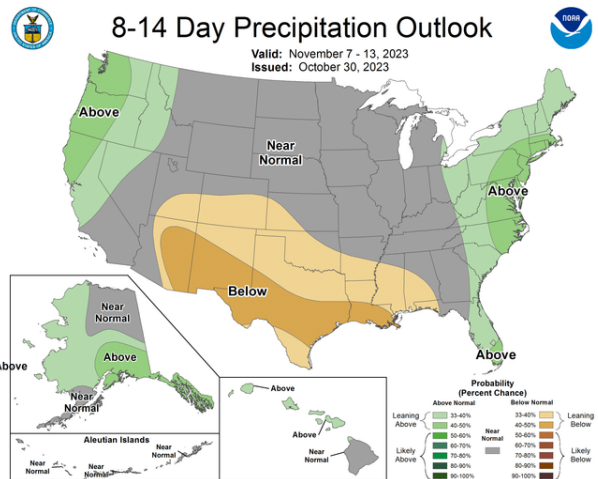
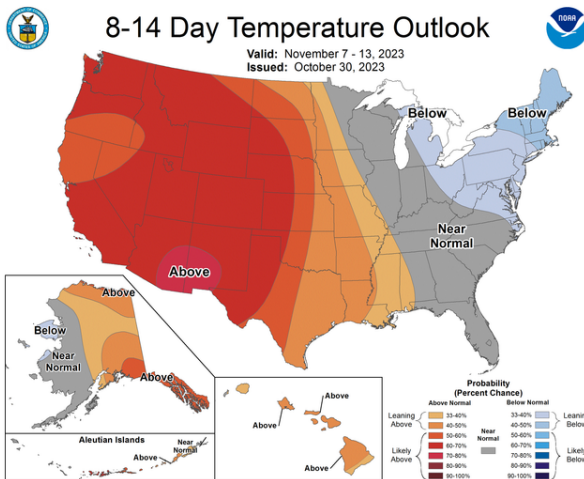
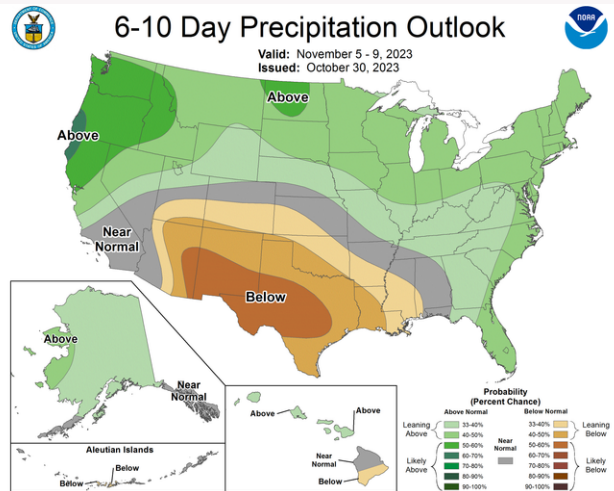
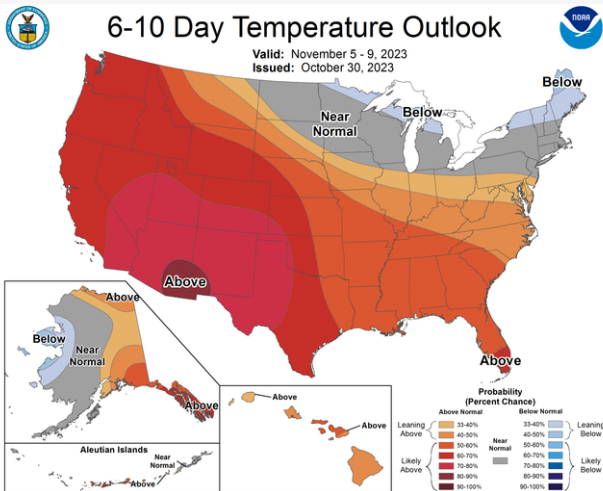


Data Source: CPC Unified (gauge-based & 0.5x0.5 deg resolution) Precipitation Analysis



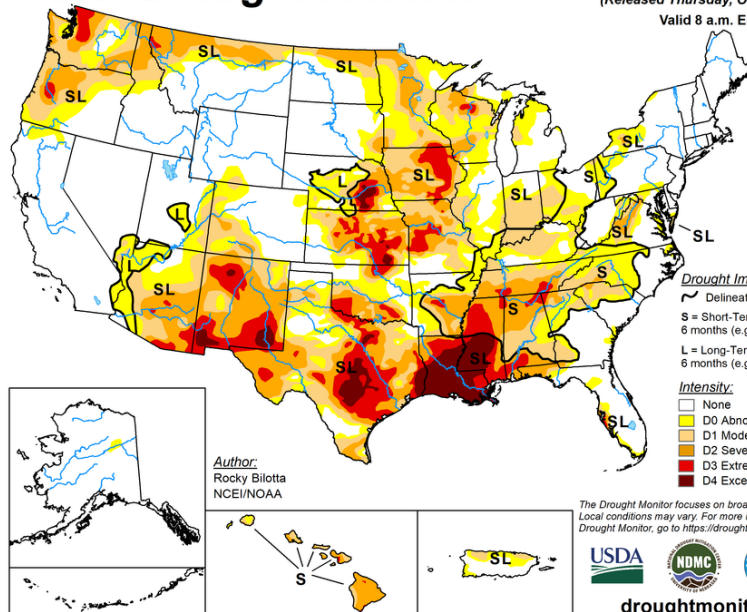
Data Source: CPC Unified (gauge-based & 0.5x0.5 deg resolution) Precipitation Analysis

Pronóstico EE.UU.



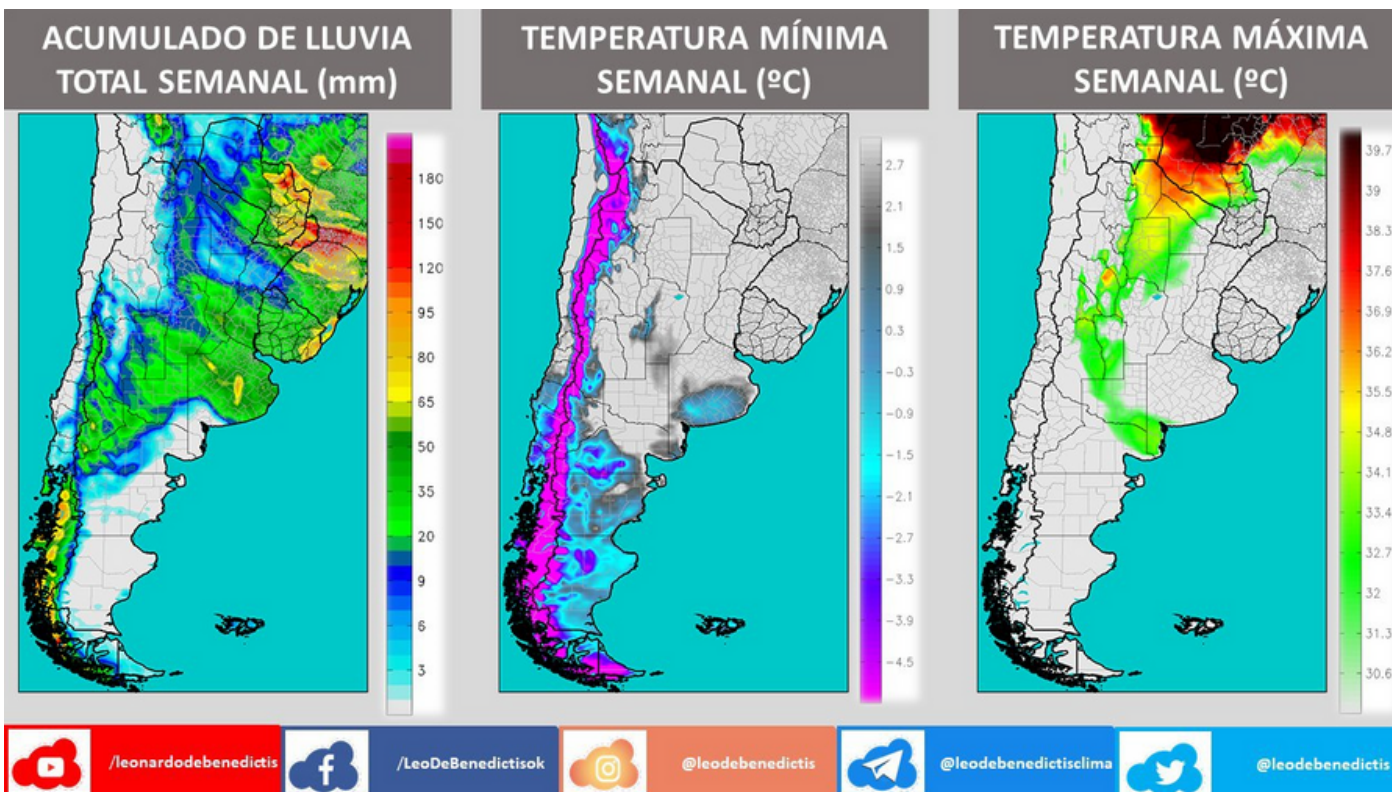
U.S. Drought Monitor

October 24, 2023
(Released Thursday, Oct. 26, 2023)
Valid 8 a.m. EDT



► Índice ONI y pronóstico de **precipitaciones Argentina (Leo DeBenedictis)**

Year	DJF	JFM	FMA	MAM	AMJ	MJJ	JJA	JAS	ASO	SON	OND	NDJ
2020	0.5	0.5	0.4	0.2	-0.1	-0.3	-0.4	-0.6	-0.9	-1.2	-1.3	-1.2
2021	-1.0	-0.9	-0.8	-0.7	-0.5	-0.4	-0.4	-0.5	-0.7	-0.8	-1.0	-1.0
2022	-1.0	-0.9	-1.0	-1.1	-1.0	-0.9	-0.8	-0.9	-1.0	-1.0	-0.9	-0.8
2023	-0.7	-0.4	-0.1	0.2	0.5	0.8	1.1	1.3				



- ▶ **Wall Street se acerca al final de un mes agitado, con las acciones fluctuando, los bonos operando de manera mixta y el petróleo subiendo.** El yen se desplomó después de que el Banco de Japón hiciera sólo cambios menores en su configuración de políticas, decepcionando a los inversores que esperaban más.
- ▶ **Aparte de la muy esperada decisión de la Reserva Federal, los operadores de bonos esperan que el Tesoro de Estados Unidos revele otra ronda de aumentos esta semana en sus subastas de notas y bonos,** aunque una minoría considerable pronostica que el departamento desacelerará el ritmo de crecimiento para evitar un aumento brusco de los rendimientos.
- ▶ **El S&P 500 tuvo pocos cambios el martes, pero aún está en camino de su tercera caída mensual, la racha de pérdidas más larga desde marzo de 2020.** En vísperas de la decisión de la Reserva Federal, los rendimientos de los bonos del Tesoro a dos años subieron, mientras que los de los bonos a 10 años cayó al 4,86%. La moneda japonesa se debilitó más allá de los 150. El West Texas Intermediate se acercó a los 83 dólares el barril, después de caer el lunes para borrar las ganancias que siguieron al ataque del 7 de octubre contra Israel.